

Cordoba.



SEDEA
SEZNAM PRODEJNÍCH CEN



Emissionsgeprüft
Schadstoffgeprüft
Regelmäßige
Produkt-
überwachung

www.tuv.com
ID 1111253053





Nabídka korpus a předních front

Prosím udejte v každé objednávce správnou barevnou kombinaci předních frontů a korpusů!

Barevná provedení:

korpus a front



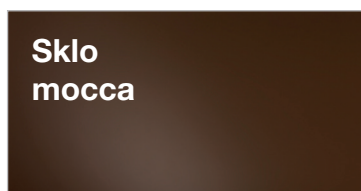
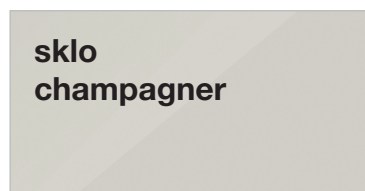
úchytky a úchytné lišty chrom

úchytky a úchytné lišty tm. b idlice

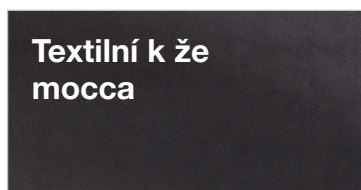
vnitřní dekor



barva vsazení



barva vsazení



KVALITA V DETAILU

- Zadní stěny: sololit s drážkou
- otočné dveře s 105°- úhlem otevírání a tlumením dovírání
- Police: 22 mm silné, kovové podložky
- kovové šatní tyče a kovové doplňky do skříní, zatížení 40 kg
- všechna kování jsou kovová, určená pro vyšší zatížení
- Maximální komfort při dodání doplňkového nábytku

SEDEA
SEZNAM PRODEJNÍCH CEN



Emissionsgeprüft
Schadstoffgeprüft
Regelmäßige
Produkt-
überwachung

www.tuv.com
ID 1111253053



Cordoba.



šířky korpusů

Skříně s křídlými dveřmi

Šířka	Strana	Sokl	Strana	Sokl	Strana	Sokl	Strana	Sokl	Strana	Šířka efektivní
50	1,5	47,5	1,5							50,5 cm
100	1,5	96,4	1,5							99,4 cm
150	1,5	96,4	1,5	47,5	1,5					148,4 cm
200	1,5	96,4	1,5	96,4	1,5					197,3 cm
250	1,5	96,4	1,5	47,5	1,5	96,4	1,5			246,3 cm
300	1,5	96,4	1,5	96,4	1,5	96,4	1,5			295,2 cm
350	1,5	96,4	1,5	96,4	1,5	96,4	1,5	47,5	1,5	344,2 cm
400	1,5	96,4	1,5	96,4	1,5	96,4	1,5	96,4	1,5	393,1 cm



Skříně s posuvnými dveřmi

Šířka	Strana	Sokl	Strana	Sokl	Strana	Sokl	Strana	Sokl	Strana	Šířka efektivní
250	1,5	96,4	1,5	96,4	1,5	47,5	1,5			246,3 cm
300	1,5	96,4	1,5	96,4	1,5	96,4	1,5			295,2 cm



Emissionsgeprüft
Schadstoffgeprüft
Regelmäßige
Produkt-
überwachung

www.tuv.com
ID 1111253053

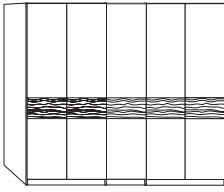
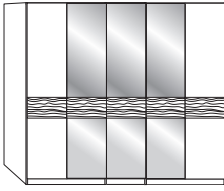



Skříně s křídlovými dveřmi
 bez horní rampy

Vnitřní vybavení:

2 police, 1 tyč na šaty pro každý vnitřní prostor

Všechny otoč. dveře s tlum. Dovíráním

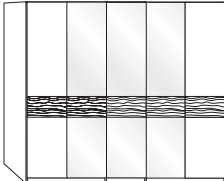
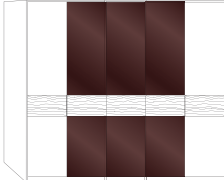
Popis	Rozměry v cm		Výška 216 cm		Výška 236 cm			
	B	h	Č. výr.	CZK	Č. výr.	CZK		
 Dřevěné dveře s příčným pásem v hrubém masivu	1-dvř.	vlevo zavěšené	50	58	308	24055	340	25613
	1-dvř.	vpravo zavěšené	50	58	309	24055	341	25613
	2-dvř.		100	58	310	42214	342	46145
	3- dveřové		150	58	311	58206	343	63491
	4- dveřové		200	58	312	71216	344	77924
	5- dveřové		250	58	313	85513	345	93848
	6- dveřové		300	58	314	100895	346	110584
	7- dveřové		350	58	315	124001	348	135656
	8- dveřové		400	58	320	139518	349	153341
 dřevěné dveře v kombinaci s Dveře, kristal. zrcadla s příčným vsazením v hrubém masivu	1-dvř.	1 zrcadl. dveře, pant vlevo	50	58	409	16330	433	17279
	1-dvř.	1 zrcadl. dveře, pant vpravo	50	58	410	16330	434	17279
	2-dvř.	2 dveře se zrcadl.	100	58	411	26968	435	29205
	3- dveřové	1 dveře se zrcadl.	150	58	328	51362	353	55766
	4- dveřové	2 dveře se zrcadl.	200	58	329	57596	354	63491
	5- dveřové	1 dveře se zrcadl.	250	58	330	79279	355	86868
	5- dveřové	3 dveře se zrcadl.	250	58	331	66811	356	72706
	6- dveřové	2 dveře se zrcadl.	300	58	332	88020	357	96422
	6- dveřové	4 dveře se zrcadl.	300	58	333	75485	358	82938
	7- dveřové	1 dveře se zrcadl.	350	58	334	117699	359	128676
	7- dveřové	3 dveře se zrcadl.	350	58	335	104147	360	113769
	7- dveřové	5 dveře se zrcadl.	350	58	336	90663	361	99675
	8- dveřové	2 dveře se zrcadl.	400	58	337	126643	362	138840
	8- dveřové	4 dveře se zrcadl.	400	58	338	113159	363	124746
	8- dveřové	6 dveře se zrcadl.	400	58	339	100285	364	109974


Skříně s křídlovými dveřmi
 bez horní rampy

Vnitřní vybavení:

2 police, 1 tyč na šaty pro každý vnitřní prostor

Všechny otoč. dveře s tlum. Dovíráním

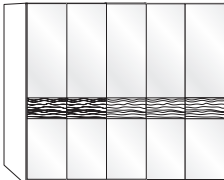
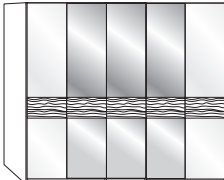
Popis	Rozměry v cm		Výška 216 cm		Výška 236 cm			
	B	h	Č. výr.	CZK	Č. výr.	CZK		
 <p>Vněj. dveře dekor dřevo, prostřední dveře sklo champagner s příčným vsazením v hrubém masivu</p>	2-dvř.	1 skleněné dveře vlevo	100	58	366	34490	382	37878
	2-dvř.	1 skleněné dveře vpravo	100	58	367	34490	383	37878
	3- dveřové	1 skleněné dveře	150	58	368	51362	384	55766
	4- dveřové	2 skleněné dveře	200	58	369	57596	385	63491
	5- dveřové	3 skleněné dveře	250	58	370	66811	386	72706
	6- dveřové	4 skleněné dveře	300	58	371	75485	387	82938
	7- dveřové	5 skleněných dveří	350	58	372	90663	388	99675
	8- dveřové	6 skleněných dveří	400	58	373	100285	389	109974
	 <p>Vněj. dveře dekor dřevo, střed. dveře sklo mocca s příčným vsazením v hrubém masivu</p>	2-dvř.	1 skleněné dveře vlevo	100	58	374	34490	390
2-dvř.		1 skleněné dveře vpravo	100	58	375	34490	391	37878
3- dveřové		1 skleněné dveře	150	58	376	51362	392	55766
4- dveřové		2 skleněné dveře	200	58	377	57596	393	63491
5- dveřové		3 skleněné dveře	250	58	378	66811	394	72706
6- dveřové		4 skleněné dveře	300	58	379	75485	395	82938
7- dveřové		5 skleněných dveří	350	58	380	90663	396	99675
8- dveřové		6 skleněných dveří	400	58	381	100285	397	109974


Skříně s křídlovými dveřmi
 bez horní rampy

Vnitřní vybavení:

2 police, 1 tyč na šaty pro každý vnitřní prostor

Všechny otoč. dveře s tlum. Dovíráním


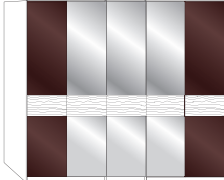
Popis	Rozměry v cm		Výška 216 cm		Výška 236 cm	
	B	h	Č. výr.	CZK	Č. výr.	CZK
 dveře v provedení sklo champagner s příčným vsazením v hrubém masivu 1-dvř. vlevo zavěšené 1-dvř. vpravo zavěšené 2-dvř. 3- dveřové 4- dveřové 5- dveřové 6- dveřové 7- dveřové 8- dveřové	50	58	400	16330	424	17279
	50	58	401	16330	425	17279
	100	58	402	26968	426	29205
	150	58	403	37471	427	40317
	200	58	404	44654	428	48990
	250	58	405	53801	429	58680
	300	58	406	62475	430	68776
	350	58	407	77450	431	84836
	400	58	408	86868	432	95203
 Glastüren in Champagner in Kombination mit Kristallspiegeltüren s příčným vsazením v hrubém masivu 1-dvř. 1 zrcadl. dveře, pant vlevo 1-dvř. 1 zrcadl. dveře, pant vpravo 2-dvř. 2 dveře se zrcadl. 3- dveřové 1 dveře se zrcadl. 4- dveřové 2 dveře se zrcadl. 5- dveřové 1 dveře se zrcadl. 5- dveřové 3 dveře se zrcadl. 6- dveřové 2 dveře se zrcadl. 6- dveřové 4 dveře se zrcadl. 7- dveřové 1 dveře se zrcadl. 7- dveřové 3 dveře se zrcadl. 7- dveřové 5 dveře se zrcadl. 8- dveřové 2 dveře se zrcadl. 8- dveřové 4 dveře se zrcadl. 8- dveřové 6 dveře se zrcadl.	50	58	409	16330	433	17279
	50	58	410	16330	434	17279
	100	58	411	26968	435	29205
	150	58	412	37471	436	40317
	200	58	413	44654	437	48990
	250	58	414	53801	438	58680
	250	58	415	53801	439	58680
	300	58	416	62475	440	68776
	300	58	417	62475	441	68776
	350	58	418	77450	442	84836
	350	58	419	77450	443	84836
	350	58	420	77450	444	84836
	400	58	421	86868	445	95203
	400	58	422	86868	446	95203
	400	58	423	86868	447	95203


Skříně s křídlovými dveřmi
 bez horní rampy

Vnitřní vybavení:

2 police, 1 tyč na šaty pro každý vnitřní prostor


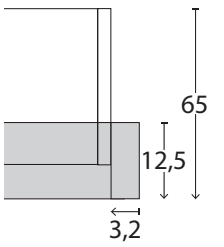

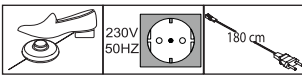
Všechny otoč. dveře s tlum. Dovíráním

Popis	Rozměry v cm		Výška 216 cm		Výška 236 cm	
	B	h	Č. výr.	CZK	Č. výr.	CZK
 sklo dveře mocca s příčným vsazením v hrubém masivu						
1-dvř. vlevo zavěšené	50	58	500	16330	524	17279
1-dvř. vpravo zavěšené	50	58	501	16330	525	17279
2-dvř.	100	58	502	26968	526	29205
3- dveřové	150	58	503	37471	527	40317
4- dveřové	200	58	504	44654	528	48990
5- dveřové	250	58	505	53801	529	58680
6- dveřové	300	58	506	62475	530	68776
7- dveřové	350	58	507	77450	531	84836
8- dveřové	400	58	508	86868	532	95203
 sklo dveře mocca v kombinaci se dveřmi se zrcadlem s příčným vsazením v hrubém masivu						
1-dvř. 1 zrcadl. dveře, pant vlevo	50	58	509	16330	533	17279
1-dvř. 1 zrcadl. dveře, pant vpravo	50	58	510	16330	534	17279
2-dvř. 2 dveře se zrcadl.	100	58	511	26968	535	29205
3- dveřové 1 dveře se zrcadl.	150	58	512	37471	536	40317
4- dveřové 2 dveře se zrcadl.	200	58	513	44654	537	48990
5- dveřové 1 dveře se zrcadl.	250	58	514	53801	538	58680
5- dveřové 3 dveře se zrcadl.	250	58	515	53801	539	58680
6- dveřové 2 dveře se zrcadl.	300	58	516	62475	540	68776
6- dveřové 4 dveře se zrcadl.	300	58	517	62475	541	68776
7- dveřové 1 dveře se zrcadl.	350	58	518	77450	542	84836
7- dveřové 3 dveře se zrcadl.	350	58	519	77450	543	84836
7- dveřové 5 dveře se zrcadl.	350	58	520	77450	544	84836
8- dveřové 2 dveře se zrcadl.	400	58	521	86868	545	95203
8- dveřové 4 dveře se zrcadl.	400	58	522	86868	546	95203
8- dveřové 6 dveře se zrcadl.	400	58	523	86868	547	95203



Paspartové rámy pro skříně s křídlovými dveřmi

s nebo bez osvětlení

Popis	Rozměry v cm		Výška 220 cm		Výška 240 cm	
	B	h	Č. výr.	CZK	Č. výr.	CZK
 <p>Paspartový rám, bez osvětlení, Šířka na každé straně bočnice: 3,2 cm</p> <ul style="list-style-type: none"> - pro šířku skříně 50 cm - pro šířku skříně 100 cm - pro šířku skříně 150 cm - pro šířku skříně 200 cm - pro šířku skříně 250 cm - pro šířku skříně 300 cm - pro šířku skříně 350 cm - pro šířku skříně 400 cm <p>Pohled na skříně shora v . Paspartových rámech</p>  <p>Rozměry v cm</p>	56,4	12,5	900	2778	916	3456
	106,4	12,5	901	2778	917	3524
	156,4	12,5	902	2914	918	3659
	206,4	12,5	903	2914	919	3659
	256,4	12,5	904	3049	920	3795
	306,4	12,5	905	3185	921	3862
	356,4	12,5	906	4404	922	5082
	406,4	12,5	907	4540	923	5285
 <p>Příplatek pro průběžné LED osvětlení (volitelně):</p> <ul style="list-style-type: none"> - pro šířku skříně 50 cm - pro šířku skříně 100 cm - pro šířku skříně 150 cm - pro šířku skříně 200 cm - pro šířku skříně 250 cm - pro šířku skříně 300 cm - pro šířku skříně 350 cm - pro šířku skříně 400 cm <p>Tento výrobek obsahuje světelné zdroje energetické třídy</p> 	56,4	12,5	908	14162	924	15382
	106,4	12,5	909	14772	925	15720
	156,4	12,5	910	15720	926	17008
	206,4	12,5	911	16059	927	17279
	256,4	12,5	912	16059	928	17279
	306,4	12,5	913	16330	929	17685
	356,4	12,5	914	19515	930	20531
	406,4	12,5	915	20192	931	21141

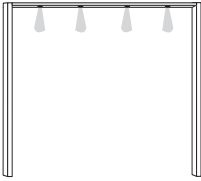


Prosím, respektujte:

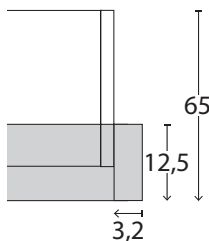
Při použití paspartového rámu se skříně rozšíří na vykazovanou šířku.



Paspartové rámy pro skříně s křídlovými dveřmi s osvětlením

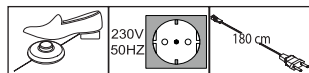
Popis	Rozměry v cm		Výška 220 cm		Výška 240 cm	
	B	h	Č. výr.	CZK	Č. výr.	CZK
 <p>s LED osvětlením, Šířka na každé straně bočnice: 3,2 cm</p>						
1 svítidlo - pro šířku skříně 50 cm	56,4	12,5	932	6912	940	7657
2 světla - pro šířku skříně 100 cm	106,4	12,5	933	7996	941	8809
3 světla - pro šířku skříně 150 cm	156,4	12,5	934	9215	942	10096
4 světla - pro šířku skříně 200 cm	206,4	12,5	935	10435	943	11316
5 světel - pro šířku skříně 250 cm	256,4	12,5	936	12332	944	13145
6 světel - pro šířku skříně 300 cm	306,4	12,5	937	14772	945	15382
7 světel - pro šířku skříně 350 cm	356,4	12,5	938	17956	946	18634
8 světel - pro šířku skříně 400 cm	406,4	12,5	939	19515	947	20192

Pohled na skříň shora v . Paspartových rámech



Rozměry v cm



Tento výrobek obsahuje světelné zdroje energetické třídy F



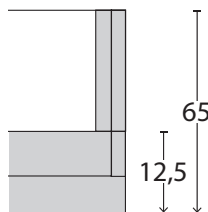


Horní rampy pro skříně s křídlovými dveřmi

s nebo bez osvětlení

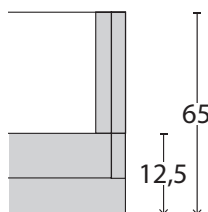
Popis	Rozměry v cm			Č. výr.	CZK
	B	v.	h		
 <p>horní rampy, bez osvětlení</p>					
- pro šířku skříně 50 cm	50	3,2	12,5	960	1220
- pro šířku skříně 100 cm	100	3,2	12,5	961	1287
- pro šířku skříně 150 cm	150	3,2	12,5	962	1558
- pro šířku skříně 200 cm	200	3,2	12,5	963	1694
- pro šířku skříně 250 cm	250	3,2	12,5	964	1762
- pro šířku skříně 300 cm	300	3,2	12,5	965	1897
- pro šířku skříně 350 cm	350	3,2	12,5	966	3049
- pro šířku skříně 400 cm	400	3,2	12,5	967	3049
 <p>S LED osvětlením</p>					
1 svítidlo - pro šířku skříně 50 cm	50	3,2	12,5	970	5692
2 světla - pro šířku skříně 100 cm	100	3,2	12,5	971	6573
3 světla - pro šířku skříně 150 cm	150	3,2	12,5	972	7725
4 světla - pro šířku skříně 200 cm	200	3,2	12,5	973	9215
5 světel - pro šířku skříně 250 cm	250	3,2	12,5	974	10909
6 světel - pro šířku skříně 300 cm	300	3,2	12,5	975	12197
7 světel - pro šířku skříně 350 cm	350	3,2	12,5	976	17008
8 světel - pro šířku skříně 400 cm	400	3,2	12,5	977	17956

Pohled na skříně shora v . horní rampy



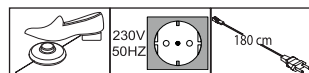
Rozměry v cm

Pohled na skříně shora v . horní rampy






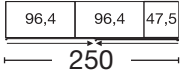
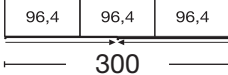
Rozměry v cm

Tento výrobek obsahuje světelné
zdroje energetické třídy F





Skříně s posuvnými dveřmi
 bez horní rampy

 Vnitřní vybavení:
 2 police, 1 tyč na šaty

Popis	Rozměry v cm		Výška 217 cm		Výška 236 cm	
	B	h	Č. výr.	CZK	Č. výr.	CZK
kombinace frontů z masiv. dřeva a skla nebo masiv. dřeva a zrcadel - s příčným reliéfem v hladkém masivu						
 - zrcadlo v provedení Parsol bronz	250	67	800	74604	804	79821
 Pozor: Zrcadlové dveře Parsol-Bronze!	300	67	801	82938	805	89375
 - sklo champagner	250	67	802	74604	806	79821
	300	67	803	82938	807	89375
						
						



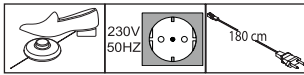
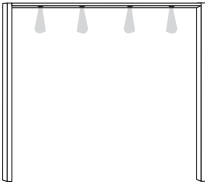
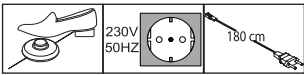
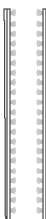
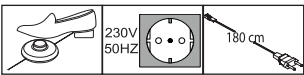
Příslušenství skříně

Popis	Rozměry v cm			Č. výr.	CZK
	B	v.	h		
 2-set mechanism s tlumením dovírání pro vnější dveře					
Pár	24	2	2	365	4133



Paspartové rámy pro skříně s posuv. dveřmi

s nebo bez osvětlení

Popis	Rozměry v cm		Výška 221 cm		Výška 240 cm	
	B	h	Č. výr.	CZK	Č. výr.	CZK
 <p>Paspartový rám, bez osvětlení, Šířka na každé straně bočnice: 5 cm</p> <p>- pro šířku skříně 250 cm - pro šířku skříně 300 cm</p>	260 310	23 23	978 979	6437 6437	958 959	7183 7250
 <p>Příplatek pro průběžné LED osvětlení (volitelně):</p> <p>- pro šířku skříně 250 cm - pro šířku skříně 300 cm</p>	260 310	23 23	860 862	16059 16330	869 872	17279 17685
<p>Tento výrobek obsahuje světelné zdroje energetické třídy F</p> 						
 <p>s LED osvětlením, Šířka na každé straně bočnice: 5 cm</p> <p>4 světla - pro šířku skříně 250 cm 6 světel - pro šířku skříně 300 cm</p>	260 310	23 23	948 949	14772 16601	968 969	15382 17279
<p>Tento výrobek obsahuje světelné zdroje energetické třídy F</p> 						
 <p>Boční osvětlení pro paspartový rám určený pro skříně s posuvnými dveřmi</p>	1	2	099	13823	096	14772
<p>Tento výrobek obsahuje světelné zdroje energetické třídy F</p> 						










Prosím, respektujte:

Při použití paspartového rámu se skříň rozšíří na vykazovanou šířku.



Příslušenství skříně

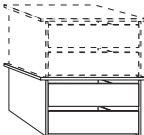
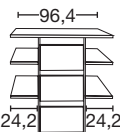
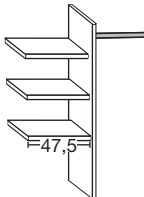

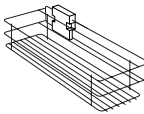
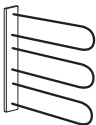
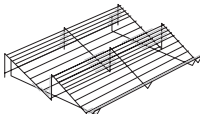

Vnitřní provedení: dekor olše

	Popis	Rozměry v cm			Č. výr.	CZK	
		B	v.	h			
	1 police						
	- pro šířku vnitřního prostoru 47,5 cm	1 kus	47,5	2,2	51,5	028	1355
	- pro šířku vnitřního prostoru 96,4 cm	1 kus	96,4	2,2	51,5	030	1897
	3 police						
	- pro šířku vnitřního prostoru 47,5 cm	3 kusy	47,5	2,2	51,5	029	2372
	- pro šířku vnitřního prostoru 96,4 cm	3 kusy	96,4	2,2	51,5	031	3795
 <p>Tento výrobek obsahuje světelný zdroj třídy energetické náročnosti F</p>	LED- světelný panel pro police						
	- pro šířku vnitřního prostoru 47,5 cm	1 kus	47,5	3	1	197	4133
	- pro šířku vnitřního prostoru 96,4 cm	1 kus	96,4	3	1	198	5014
	- pro šířku vnitřního prostoru 47,5 cm	2 kusy	47,5	3	1	199	6437
	- pro šířku vnitřního prostoru 96,4 cm	2 kusy	96,4	3	1	200	8944
	- pro šířku vnitřního prostoru 47,5 cm	3 kusy	47,5	3	1	201	9554
	- pro šířku vnitřního prostoru 96,4 cm	3 kusy	96,4	3	1	202	12603
	 <p>Nelze použít pro střední vnitř. meziprostor u 2-dveřových skříní Skříně s posuvnými dveřmi!</p>  						
		Šatní tyč					
		- pro šířku vnitřního prostoru 47,5 cm		47,5	3	2	069
- pro šířku vnitřního prostoru 96,4 cm			96,4	3	2	070	881



Příslušenství skříně

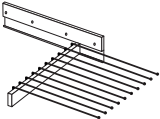
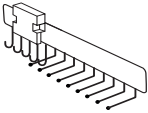


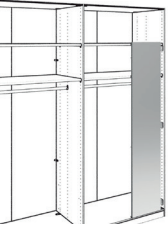

Vnitřní provedení: dekor olše

	Popis	Rozměry v cm			Č. výr.	CZK
		B	v.	h		
	vnitřní zásuv. set se 2 zásuvkami a tl. dovíráním, front dřevo pro skříně s otoč. a posuv. dveřmi, libovoln. nastav. na výšku - pro šířku vnitřního prostoru 96,4 cm	96,4	41	44	072	11316
 Č. výr. 064	zásuvkový set se 3 zásuvkami, s tlumením dovírání, fronty ze dřeva - pro šířku vnitřního prostoru 96,4 cm	96,4	89	51,5	064	13484
	vnitřní šatní set , se skládá z: 3 police, 1 šatní tyč, 1 rozděl. stěna - pro šířku vnitřního prostoru 96,4 cm	96,4	137	51,5	066	4608
	Lze použít oboustranně (pro levou i pravou stranu)! Nastavitelné pouze u korpusu soklu!					
	Vnitřní držák na drobné doplňky	16	9	45	076	3388
	Držák na kravaty a opasky	30	27	9	042	1355
	rošt k uložení obuvi pro vnitřní prostor Š 96,4 cm - pro šířku vnitřního prostoru 96,4 cm	96	15	50	079	3930
	šatní výtah pro šířku vnitř. prostoru 72,2 - 96,4 cm	100	85	14	051	6437



Příslušenství skříně

Vnitřní provedení: dekor olše




Popis	Rozměry v cm			Č. výr.	CZK
	B	v.	h		
 <p>Vysuvný věšák na kalhoty</p>	45	10	50	056	6844
 <p>vnitřní držák na kravaty a opasky</p>	7	19	45	059	2846
 <p>Vnitřní zrcadlo</p> <p> ! POZOR! Pouze pro použití u křídlových dveří!</p> <p>Č. výr. 046 Č. výr. 047</p>	36 36	80 173	1 1	046 047	2507 3862
 <p>vnitřní zrcadlo, vyklápěcí</p> <p> pouze ve spojení se skříněmi s posuvnými dveřmi! nelze použít ve spojení s LED průběžným osvětlením!</p>	36	173	1	080	6098



postele s příčným soklem




Výška čela u nohou: 48 cm

Variabilní nastavení výšky lůžka, 4 polohy

Popis	Plocha k ležení v cm	Zastavěná plocha v cm	zadní čelo masiv hrubá struktura		zadní čelo hladké		
			Č. výr.	CZK	Č. výr.	CZK	
 <p>čalouněné čelo, textilní kůže barvy champagner</p> <p>výška čela lůžka: 97 cm výška čela u nohou: 48 cm výška bočnice lůžka: 48 cm</p>	160 x 190	169 x 198	203	36997	239	33541	
	160 x 200	169 x 208	204	36997	240	33541	
	160 x 210	169 x 218	205	38420	241	35032	
	160 x 220	169 x 228	206	38420	242	35032	
	180 x 190	189 x 198	207	36997	243	33541	
	180 x 200	189 x 208	208	36997	244	33541	
	180 x 210	189 x 218	209	38420	245	35032	
	180 x 220	189 x 228	210	38420	246	35032	
	200 x 190	209 x 198	211	40317	247	36997	
	200 x 200	209 x 208	212	40317	248	36997	
	200 x 210	209 x 218	213	41740	249	38420	
	200 x 220	209 x 228	214	41740	250	38420	
	 <p>Čelo lůžka v čalounění z textilní kůže barvy mocca</p> <p>výška čela lůžka: 97 cm výška čela u nohou: 48 cm výška bočnice lůžka: 48 cm</p>	160 x 190	169 x 198	215	36997	251	33541
		160 x 200	169 x 208	216	36997	252	33541
160 x 210		169 x 218	217	38420	253	35032	
160 x 220		169 x 228	218	38420	254	35032	
180 x 190		189 x 198	219	36997	255	33541	
180 x 200		189 x 208	220	36997	256	33541	
180 x 210		189 x 218	221	38420	257	35032	
180 x 220		189 x 228	222	38420	258	35032	
200 x 190		209 x 198	223	40317	259	36997	
200 x 200		209 x 208	224	40317	260	36997	
200 x 210		209 x 218	225	41740	261	38420	
200 x 220		209 x 228	226	41740	262	38420	
 <p>Dřevěné čelo lůžka</p> <p>výška čela lůžka: 96 cm výška čela u nohou: 48 cm výška bočnice lůžka: 48 cm</p>		160 x 190	169 x 197	227	42689	263	39436
		160 x 200	169 x 207	228	42689	264	39436
	160 x 210	169 x 217	229	44654	265	41266	
	160 x 220	169 x 227	230	44654	266	41266	
	180 x 190	189 x 197	231	42689	267	39436	
	180 x 200	189 x 207	232	42689	268	39436	
	180 x 210	189 x 217	233	44654	269	41266	
	180 x 220	189 x 227	234	44654	270	41266	
	200 x 190	209 x 197	235	47025	271	43705	
	200 x 200	209 x 207	236	47025	272	43705	
	200 x 210	209 x 217	237	48990	273	45535	
	200 x 220	209 x 227	238	48990	274	45535	


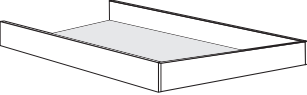







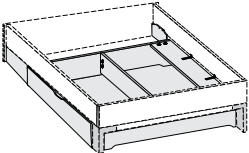
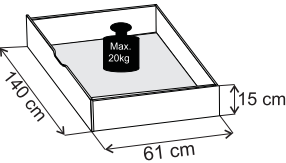

Postele s pravouhl. nožičkami
 výška bočnice: 48 cm

Variabilní nastavení výšky lůžka, 4 polohy

Popis	Plocha k ležení v cm	Zastavěná plocha v cm	zadní čelo masiv hrubá struktura		zadní čelo hladké	
			Č. výr.	CZK	Č. výr.	CZK
 <p>čalouněné čelo, textilní kůže barvy champagner</p> <p>výška čela lůžka: 97 cm výška čela u nohou: 48 cm výška bočnice lůžka: 48 cm</p>	160 x 190	169 x 198	275	38420	465	35032
	160 x 200	169 x 208	276	38420	466	35032
	160 x 210	169 x 218	277	39775	467	36455
	160 x 220	169 x 228	278	39775	468	36455
	180 x 190	189 x 198	279	38420	469	35032
	180 x 200	189 x 208	280	38420	470	35032
	180 x 210	189 x 218	281	39775	471	36455
	180 x 220	189 x 228	282	39775	472	36455
	200 x 190	209 x 198	283	41266	473	38420
	200 x 200	209 x 208	284	41266	474	38420
	200 x 210	209 x 218	285	43231	475	39775
	200 x 220	209 x 228	286	43231	476	39775
	 <p>Čelo lůžka v čalounění z textilní kůže barvy mocca</p> <p>výška čela lůžka: 97 cm výška čela u nohou: 48 cm výška bočnice lůžka: 48 cm</p>	160 x 190	169 x 198	287	38420	477
160 x 200		169 x 208	288	38420	478	35032
160 x 210		169 x 218	289	39775	479	36455
160 x 220		169 x 228	290	39775	480	36455
180 x 190		189 x 198	291	38420	481	35032
180 x 200		189 x 208	292	38420	482	35032
180 x 210		189 x 218	293	39775	483	36455
180 x 220		189 x 228	294	39775	484	36455
200 x 190		209 x 198	295	41266	485	38420
200 x 200		209 x 208	296	41266	486	38420
200 x 210		209 x 218	297	43231	487	39775
200 x 220		209 x 228	298	43231	488	39775
 <p>Dřevěné čelo lůžka</p> <p>výška čela lůžka: 96 cm výška čela u nohou: 48 cm výška bočnice lůžka: 48 cm</p>		160 x 190	169 x 197	299	44180	489
	160 x 200	169 x 207	448	44180	490	40792
	160 x 210	169 x 217	449	46145	491	42689
	160 x 220	169 x 227	456	46145	492	42689
	180 x 190	189 x 197	457	44180	493	40792
	180 x 200	189 x 207	458	44180	494	40792
	180 x 210	189 x 217	459	46145	495	42689
	180 x 220	189 x 227	460	46145	496	42689
	200 x 190	209 x 197	461	48516	497	45128
	200 x 200	209 x 207	462	48516	498	45128
	200 x 210	209 x 217	463	50007	499	47025
	200 x 220	209 x 227	464	50007	548	47025






Doplňkové prvky pro lůžka

Popis	Rozměry v cm			Č. výr.	CZK
	B	v.	h		
 <p>pouze pro lůžka s příčnou lištou!</p>  <p>úložný prostor pod lůžkem pevný pro lamelové rošty - pro délku postele 200 cm</p> <ul style="list-style-type: none"> - pro plochu lůžka 160 x 200 cm - pro plochu lůžka 180 x 200 cm - pro plochu lůžka 200 x 200 cm 					
 <p>lamelové rošty pro délku postele 200cm, set 2 ks.</p> <ul style="list-style-type: none"> - pro plochu lůžka 160 x 200 cm - pro plochu lůžka 180 x 200 cm - pro plochu lůžka 200 x 200 cm 					
  					
  <p>zde najdete další informace</p>					
 <p>pouze pro lůžka s pravouhlymi nožkami!</p>  <p>Velkoprostorová zásuvka postele vč. obložení čela u nohou, párově</p> <ul style="list-style-type: none"> - pro plochu lůžka 160 x 190 cm - pro plochu lůžka 160 x 200 cm - pro plochu lůžka 160 x 210 cm - pro plochu lůžka 160 x 220 cm  <ul style="list-style-type: none"> - pro plochu lůžka 180 x 190 cm - pro plochu lůžka 180 x 200 cm - pro plochu lůžka 180 x 210 cm - pro plochu lůžka 180 x 220 cm <ul style="list-style-type: none"> - pro plochu lůžka 200 x 190 cm - pro plochu lůžka 200 x 200 cm - pro plochu lůžka 200 x 210 cm - pro plochu lůžka 200 x 220 cm 					


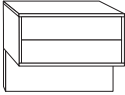
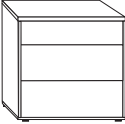


Doplňkové prvky pro lůžka

Popis	Rozměry v cm			Č. vyr.	CZK	
	B	v.	h			
 <p>LED-osvětlení</p> <p>Tento výrobek obsahuje světelný zdroj třídy energetické náročnosti E</p>	60	9	9	091	5082	
 <p>LED osvětlení pro připevnění za čelo lůžka</p> <p>Tento výrobek obsahuje světelný zdroj třídy energetické náročnosti F</p>	187 207	1 1	1 1	021 022	5895 5895	
 <p>Flexibilní svítidlo s power LED</p> <p>Tento výrobek obsahuje světelný zdroj třídy energetické náročnosti G</p>						
<p>- chrom</p> <p>- břídlíce</p>	Pár Pár	50 50	2 2	4 4	101 102	7454 7454

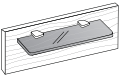
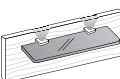
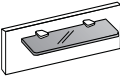
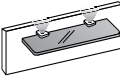


Doplňkový nábytek

	Popis	Rozměry v cm			Č. výr.	CZK	
		B	v.	h			
	Nocní stolek, 1 zásuvka						
	- čelo z masivního dřeva	1 kus	60	48	43	300	8944
		Pár	60	48	43	301	16330
	- Front sklo champagner	1 kus	60	48	43	302	8131
		Pár	60	48	43	303	14772
	- čelo sklo mocca	1 kus	60	48	43	561	8131
		Pár	60	48	43	562	14772
	no ní stolek, 2 zásuvky						
	- čelo z masivního dřeva	1 kus	60	48	43	304	11316
		Pár	60	48	43	305	21548
	- Front sklo champagner	1 kus	60	48	43	306	9893
		Pár	60	48	43	307	18905
	- čelo sklo mocca	1 kus	60	48	43	563	9893
		Pár	60	48	43	564	18905
	Nocní stolek, 2,5 zásuvek						
	- čelo z masivního dřeva	1 kus	40	48	43	316	11722
		Pár	40	48	43	317	22225
	- Front sklo champagner	1 kus	40	48	43	318	9757
		Pár	40	48	43	319	18295
	- čelo sklo mocca	1 kus	40	48	43	565	9757
		Pár	40	48	43	566	18295
	- čelo z masivního dřeva	1 kus	60	48	43	322	13145
		Pár	60	48	43	323	25003
	- Front sklo champagner	1 kus	60	48	43	325	10909
		Pár	60	48	43	326	20870
	- čelo sklo mocca	1 kus	60	48	43	567	10909
		Pár	60	48	43	568	20870



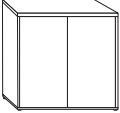
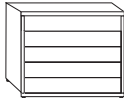

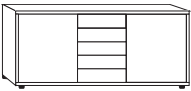


Doplňkový nábytek

Popis	Rozměry v cm			Č. výr.	CZK	
	B	v.	h			
 <p>panel k noč. stolu - hrubý masiv s poličkou z kouřového skla</p>	1 kus	40	27	12	111	4608
	Pár	40	27	12	112	8131
	1 kus	60	27	12	113	5150
	Pár	60	27	12	114	9080
	<hr/>					
	 <p>panel k noč. stolu - hrubý masiv s policí z kouř. skla a LED osv. tlíní</p> <p>Tento výrobek obsahuje světelné zdroje energetické třídy G</p>	1 kus	40	27	12	115
Pár		40	27	12	116	13484
1 kus		60	27	12	117	8673
Pár		60	27	12	118	14772
<hr/>						
 <p>noční stůl-panel hladký s poličkou z kouřového skla</p>		1 kus	40	27	12	119
	Pár	40	27	12	120	6166
	1 kus	60	27	12	121	3862
	Pár	60	27	12	122	6640
	<hr/>					
	 <p>noční stůl-panel hladký s policí z kouř. skla a LED osv. tlíní</p> <p>Tento výrobek obsahuje světelné zdroje energetické třídy G</p>	1 kus	40	27	12	123
Pár		40	27	12	124	11722
1 kus		60	27	12	125	7454
Pár		60	27	12	126	12197
<hr/>						
<hr/>						



doplňkový nábytek, 5 zásuvek



Všechny otoč. dveře s tlum. Dovíráním

	Popis	Rozměry v cm			Č. výr.	CZK	
		B	v.	h			
	Komoda, 2-dveřová s jednou polici						
	- čelo z masivního dřeva	80	86	43	738	28934	
	- Front sklo champagner	80	86	43	739	22429	
	- čelo sklo mocca	80	86	43	740	22429	
	Komoda, s 5 zásuvkami						
	- čelo z masivního dřeva	40	86	43	741	19515	
	- Front sklo champagner	40	86	43	742	18295	
	- čelo sklo mocca	40	86	43	743	18295	
	- horní zásuvky v sklo champagner	40	86	43	744	19244	
	- horní zásuvka, sklo mocca	40	86	43	745	19244	
	- čelo z masivního dřeva	60	86	43	746	27307	
	- Front sklo champagner	60	86	43	747	22225	
	- čelo sklo mocca	60	86	43	748	22225	
	- horní zásuvky v sklo champagner	60	86	43	749	26291	
	- horní zásuvka, sklo mocca	60	86	43	750	26291	
		- čelo z masivního dřeva	80	86	43	751	36997
		- Front sklo champagner	80	86	43	752	27578
		- čelo sklo mocca	80	86	43	753	27578
		- horní zásuvky v sklo champagner	80	86	43	754	35032
- horní zásuvka, sklo mocca		80	86	43	755	35032	
	- čelo z masivního dřeva	141	86	43	756	45535	
	- Front sklo champagner	141	86	43	757	36997	
	- čelo sklo mocca	141	86	43	758	36997	
	- horní zásuvky v sklo champagner	141	86	43	759	43705	
	- horní zásuvka, sklo mocca	141	86	43	760	43705	
	Kombikomoda, uprostřed 5 zásuvek, 2 dveře, součástí 2 police						
	- čelo z masivního dřeva	141	86	43	761	55224	
	- Front sklo champagner	141	86	43	762	43705	
	- čelo sklo mocca	141	86	43	763	43705	
	- dveře masiv, zásuvky sklo Champagner	141	86	43	764	50007	
	- dveře masiv, zásuvky sklo mocca	141	86	43	765	50007	
	Kombikomody, 5 zásuvky vpravo, 1 dveře vlevo, vč. 1 police						
	- čelo z masivního dřeva	120	86	43	766	49465	
	- dveře masiv, zásuvky sklo Champagner	120	86	43	767	40317	
	- dveře masiv, zásuvky sklo mocca	120	86	43	768	40317	



Doplňkový nábytek

Všechny otoč. dveře s tlum. Dovíráním

	Popis	Rozměry v cm			Č. výr.	CZK
		B	v.	h		
	Nástěnná police, z masivu					
		40	3	20	081	3185
		60	3	20	082	4472
		80	3	20	083	6166
	Závěsná skříňka s dvířky					
	Pár	40	123	30	601	47568
	1 kus, vlevo zavěšené	40	123	30	602	24055
	1 kus, vpravo zavěšené	40	123	30	603	24055
	odkládací lavice, čalouněná					
	- v textilní kůži barvy champagner	120	46,3	40	610	44180
	- s textilní kůží mocca	120	46,3	40	611	44180
	Lavice s čalouněním z textilní kůže					
	- v textilní kůži barvy champagner	120	53	40	612	11316
	- s textilní kůží mocca	120	53	40	613	11316
	Nástěnné zrcadlo					
		60	80	3	088	4133
	Nástěnné zrcadlo					
		110	85	3	347	10706