

Cardiff.



SEDEA
SEZNAM PRODEJNÍCH CEN



Emissionsgeprüft
Schadstoffgeprüft
Regelmäßige
Produkt-
überwachung

www.tuv.com
ID 1111253053



Cardiff.



dub, částečný maliv
s méně suky



SEDEA
SEZNAM PRODEJNÍCH CEN



Emissionsgeprüft
Schadstoffgeprüft
Regelmäßige
Produkt-
überwachung

www.tuv.com
ID 1111253053



Cardiff.



dub, částečný masiv
s méně suky



SEDEA
SEZNAM PRODEJNÍCH CEN



Emissionsgeprüft
Schadstoffgeprüft
Regelmäßige
Produkt-
überwachung

www.tuv.com
ID 1111253053



Cardiff.



SEDEA
SEZNAM PRODEJNÍCH CEN



Emissionsgeprüft
Schadstoffgeprüft
Regelmäßige
Produkt-
überwachung

www.tuv.com
ID 1111283053



Cardiff.



SEDEA
SEZNAM PRODEJNÍCH CEN



Emissionsgeprüft
Schadstoffgeprüft
Regelmäßige
Produkt-
überwachung

www.tuv.com
ID 1111253053



Cardiff.



SEDEA
SEZNAM PRODEJNÍCH CEN



Emissionsgeprüft
Schadstoffgeprüft
Regelmäßige
Produkt-
überwachung

www.tuv.com
ID 1111253053



Cardiff.



SEDEA
SEZNAM PRODEJNÍCH CEN



Emissionsgeprüft
Schadstoffgeprüft
Regelmäßige
Produkt-
überwachung

www.tuv.com
ID 1111253053



Cardiff.



SEDEA
SEZNAM PRODEJNÍCH CEN



Emissionsgeprüft
Schadstoffgeprüft
Regelmäßige
Produkt-
überwachung
www.tuv.com
ID 1111253053












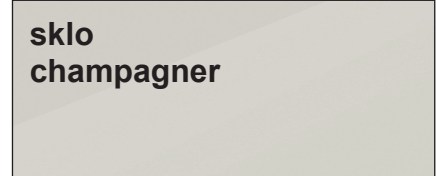

Nabídka korpusů a předních frontů

Prosím udejte v každé objednávce správnou barevnou kombinací předních frontů a korpusů!

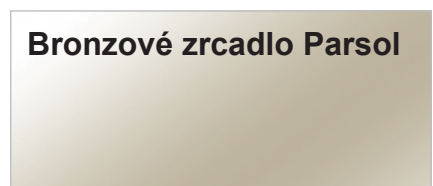
Barevná provedení:

cenová skupina 1 (PG1)	Cenová skupina 2 (PG2)	cenová skupina 3 (PG3)
 	 	 

přední fronty se sklem

 <p>Bílé sklo</p>	 <p>sklo champagner</p>	 <p>Sklo mocca</p>
---	--	--

Zrcadlo



vnitřní dekor




furn plan



Emissionsgeprüft
Schadstoffgeprüft
Regelmäßige
Produkt-
überwachung

www.tuv.com
ID 1111253053





šířky korpusů

Skříně s křídlovými dveřmi


Šířka	Strana	Sokl	Strana	Sokl	Strana	Sokl	Strana	Sokl	Strana	Šířka efektivní
50	1,5	47,5	1,5							50,5 cm
100	1,5	96,4	1,5							99,4 cm
150	1,5	96,4	1,5	47,5	1,5					148,4 cm
200	1,5	96,4	1,5	96,4	1,5					197,3 cm
250	1,5	96,4	1,5	47,5	1,5	96,4	1,5			246,3 cm
300	1,5	96,4	1,5	96,4	1,5	96,4	1,5			295,2 cm
350	1,5	96,4	1,5	96,4	1,5	47,5	1,5	96,4	1,5	344,2 cm
400	1,5	96,4	1,5	96,4	1,5	96,4	1,5	96,4	1,5	393,1 cm

Skříně s posuvnými dveřmi

Šířka	Strana	Sokl	Strana	Sokl	Strana	Sokl	Strana	Sokl	Strana	Šířka efektivní
150	1,5	72,2	1,5	72,2	1,5					148,9 cm
200	1,5	96,4	1,5	96,4	1,5					197,3 cm
225	1,5	72,2	1,5	72,2	1,5	72,2	1,5			222,6 cm
250	1,5	80,1	1,5	80,1	1,5	80,1	1,5			246,3 cm
300	1,5	96,4	1,5	96,4	1,5	96,4	1,5			295,2 cm
300	1,5	72,2	1,5	72,2	1,5	72,2	1,5	72,2	1,5	296,3 cm
330	1,5	80,1	1,5	80,1	1,5	80,1	1,5	80,1	1,5	327,9 cm
400	1,5	96,4	1,5	96,4	1,5	96,4	1,5	96,4	1,5	393,1 cm

KVALITA V DETAILU

- Schwebetürenschränke und Drehtürenschränke mit Fronten in Massivholz oder in Kombination mit Glas oder Spiegel
- 2 Schrankhöhen
- zadní stěny: sololit s drážkou, pro každý vnitř. prostor 4 kovové spoj. konzoly
- police: 22 mm silné, kovové podložky, max. zatížení 20 kg
- Metall-Kleiderstangen in Metallhalterungen, 40 kg belastbar
- všechna kování jsou kovová, určená pro vyšší zatížení
- postele s čalouněným nebo dřevěným čelem v 7 šířkách a 4 délkách
- velká nabídka z programu komod
- LED - osvětlení na přání





Skříně s křídlovými dveřmi


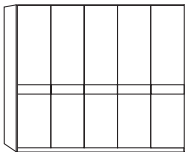

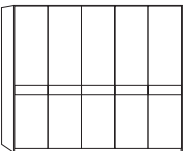
bez horní rampy

hloubka: 58 cm

Vnitřní vybavení:

2 police, 1 tyč na šaty pro každý vnitřní prostor

Všechny křídlové dveře s tlum. dovíráni

Popis	Šířka v cm	Výška 216 cm			Výška 236 cm				
		Č. výr.	PG 1 EURO	PG 2 EURO	PG 3 EURO	Č. výr.	PG 1 EURO	PG 2 EURO	PG 3 EURO
 <p>mit Griffen in chrom</p>									
 <p>Dřevěné dveře s příčným vsazením v masivu</p>									
<p>1-dveřovévlevo zavěšené</p> <p>1-dveřovévpravo zavěšené</p> <p>2 dveřové</p> <p>3-dveřové</p> <p>4-dveřové</p> <p>5- dveřové</p> <p>6-dveřové</p> <p>7-dveřové</p> <p>8-dveřové</p> <p>Č. výr. A06/ A24</p>	50	A01	17482,-	23038,-	25071,-	A19	19244,-	25681,-	27172,-
	50	A02	17482,-	23038,-	25071,-	A20	19244,-	25681,-	27172,-
	100	A03	29611,-	40588,-	44993,-	A21	32660,-	44993,-	48110,-
	150	A04	40995,-	55970,-	61662,-	A22	45467,-	62068,-	66066,-
	200	A05	49329,-	68167,-	75417,-	A23	54140,-	75417,-	80634,-
	250	A06	59426,-	82396,-	91137,-	A24	65592,-	91137,-	97574,-
	300	A07	69590,-	96422,-	106993,-	A25	76569,-	106993,-	114582,-
	350	A08	85920,-	119258,-	131658,-	A26	94661,-	131725,-	140805,-
	400	A09	96422,-	133690,-	148462,-	A27	106383,-	148394,-	158762,-
 <p>mit Griffen in Schiefer</p>									
 <p>Dřevěné dveře s příčným vsazením v masivu</p>									
<p>1-dveřovévlevo zavěšené</p> <p>1-dveřovévpravo zavěšené</p> <p>2 dveřové</p> <p>3-dveřové</p> <p>4-dveřové</p> <p>5- dveřové</p> <p>6-dveřové</p> <p>7-dveřové</p> <p>8-dveřové</p> <p>Č. výr. A15/ A33</p>	50	A10	17482,-	23038,-	25071,-	A28	19244,-	25681,-	27172,-
	50	A11	17482,-	23038,-	25071,-	A29	19244,-	25681,-	27172,-
	100	A12	29611,-	40588,-	44993,-	A30	32660,-	44993,-	48110,-
	150	A13	40995,-	55970,-	61662,-	A31	45467,-	62068,-	66066,-
	200	A14	49329,-	68167,-	75417,-	A32	54140,-	75417,-	80634,-
	250	A15	59426,-	82396,-	91137,-	A33	65592,-	91137,-	97574,-
	300	A16	69590,-	96422,-	106993,-	A34	76569,-	106993,-	114582,-
	350	A17	85920,-	119258,-	131658,-	A35	94661,-	131725,-	140805,-
	400	A18	96422,-	133690,-	148462,-	A36	106383,-	148394,-	158762,-



Skříně s křídlovými dveřmi


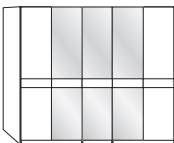
bez horní rampy

hloubka: 58 cm

Vnitřní vybavení:

2 police, 1 tyč na šaty pro každý vnitřní prostor

Všechny křídlové dveře s tlum. dovírání

Popis	Šířka v cm	Výška 216 cm			Výška 236 cm				
		Č. výr.	PG 1 EURO	PG 2 EURO	PG 3 EURO	Č. výr.	PG 1 EURO	PG 2 EURO	PG 3 EURO
 <p>mit Griffen in chrom</p>									
 <p>Dřevěné dveře se zrcadlem, příčné vsazení z masivního dřeva</p>									
Č. výr. A45 / A72									
1-dveřové 1 zrcadl. dveře, pant vlevo	50	A37	13959,-	13959,-	14568,-	A54	14839,-	14839,-	15449,-
1-dveřové 1 zrcadl. dveře, pant vpravo	50	A38	13959,-	13959,-	14568,-	A55	14839,-	14839,-	15449,-
2 dveřové 1 zrcadl. dveře, pant vlevo	100	A39	25342,-	31373,-	34083,-	A66	28866,-	35303,-	37539,-
2 dveřové 1 zrcadl. dveře, pant vpravo	100	A40	25342,-	31373,-	34083,-	A67	28866,-	35303,-	37065,-
2 dveřové 2 dveře se zrcadly	100	A41	21548,-	21886,-	23038,-	A68	23038,-	23648,-	24529,-
3-dveřové 1 dveře se zrcadlem	150	A42	37539,-	47635,-	51972,-	A69	40995,-	52378,-	55495,-
4-dveřové 2 dveře se zrcadly	200	A43	42350,-	52378,-	56783,-	A70	46280,-	57257,-	60713,-
5- dveřové 1 dveře se zrcadlem	250	A44	56376,-	74807,-	82396,-	A71	61662,-	82396,-	87681,-
5- dveřové 3 dveře se zrcadly	250	A45	49804,-	59426,-	64304,-	A72	53734,-	64711,-	68641,-
6-dveřové 2 dveře se zrcadly	300	A46	62881,-	81244,-	89375,-	A73	68641,-	89375,-	95271,-
6-dveřové 4 dveře se zrcadly	300	A47	56376,-	66066,-	71284,-	A74	60713,-	71690,-	75959,-
7-dveřové 1 dveře se zrcadlem	350	A48	83006,-	111059,-	122713,-	A75	90595,-	122713,-	130845,-
7-dveřové 3 dveře se zrcadly	350	A49	75959,-	95271,-	104012,-	A76	82396,-	104621,-	111059,-
7-dveřové 5 dveří se zrcadl.	350	A50	69047,-	79415,-	85310,-	A77	74265,-	86530,-	91137,-
8-dveřové 2 dveře se zrcadly	400	A51	89375,-	118038,-	129760,-	A78	98184,-	130302,-	138705,-
8-dveřové 4 dveře se zrcadly	400	A52	82396,-	102250,-	111059,-	A79	89985,-	112211,-	118648,-
8-dveřové 6 dveře se zrcadl.	400	A53	75417,-	85920,-	92357,-	A80	81854,-	93577,-	98726,-



Skříně s křídlovými dveřmi



bez horní rampy

hloubka: 58 cm

Vnitřní vybavení:

2 police, 1 tyč na šaty pro každý vnitřní prostor

Všechny křídlové dveře s tlum. dovírání

Popis	Šířka v cm	Výška 216 cm			Výška 236 cm				
		Č. výr.	PG 1 EURO	PG 2 EURO	PG 3 EURO	Č. výr.	PG 1 EURO	PG 2 EURO	PG 3 EURO
 <p>mit Griffen in Schiefer</p>									
 <p>Dřevěné dveře se zrcadlem, příčné vsazení z masivního dřeva</p>									
Č. výr. A89 / B07									
1-dveřové 1 zrcadl. dveře, pant vlevo	50	A81	13959,-	13959,-	14568,-	A98	14839,-	14839,-	15449,-
1-dveřové 1 zrcadl. dveře, pant vpravo	50	A82	13959,-	13959,-	14568,-	A99	14839,-	14839,-	15449,-
2 dveřové 1 zrcadl. dveře, pant vlevo	100	A83	25342,-	31373,-	34083,-	B01	28866,-	35303,-	37539,-
2 dveřové 1 zrcadl. dveře, pant vpravo	100	A84	25342,-	31373,-	34083,-	B02	28866,-	35303,-	37065,-
2 dveřové 2 dveře se zrcadly	100	A85	21548,-	21886,-	23038,-	B03	23038,-	23648,-	24529,-
3-dveřové 1 dveře se zrcadlem	150	A86	37539,-	47635,-	51972,-	B04	40995,-	52378,-	55495,-
4-dveřové 2 dveře se zrcadly	200	A87	42350,-	52378,-	56783,-	B05	46280,-	57257,-	60713,-
5- dveřové 1 dveře se zrcadlem	250	A88	56376,-	74807,-	82396,-	B06	61662,-	82396,-	87681,-
5- dveřové 3 dveře se zrcadly	250	A89	49804,-	59426,-	64304,-	B07	53734,-	64711,-	68641,-
6-dveřové 2 dveře se zrcadly	300	A90	62881,-	81244,-	89375,-	B08	68641,-	89375,-	95271,-
6-dveřové 4 dveře se zrcadly	300	A91	56376,-	66066,-	71284,-	B09	60713,-	71690,-	75959,-
7-dveřové 1 dveře se zrcadlem	350	A92	83006,-	111059,-	122713,-	B10	90595,-	122713,-	130845,-
7-dveřové 3 dveře se zrcadly	350	A93	75959,-	95271,-	104012,-	B11	82396,-	104621,-	111059,-
7-dveřové 5 dveří se zrcadl.	350	A94	69047,-	79415,-	85310,-	B12	74265,-	86530,-	91137,-
8-dveřové 2 dveře se zrcadly	400	A95	89375,-	118038,-	129760,-	B13	98184,-	130302,-	138705,-
8-dveřové 4 dveře se zrcadly	400	A96	82396,-	102250,-	111059,-	B14	89985,-	112211,-	118648,-
8-dveřové 6 dveře se zrcadl.	400	A97	75417,-	85920,-	92357,-	B15	81854,-	93577,-	98726,-



Skříně s křídlovými dveřmi



bez horní rampy

hloubka: 58 cm

Vnitřní vybavení:

2 police, 1 tyč na šaty pro každý vnitřní prostor

Všechny křídlové dveře s tlum. dovírání

Popis	Šířka v cm	Výška 216 cm			Výška 236 cm					
		Č. výr.	PG 1 EURO	PG 2 EURO	PG 3 EURO	Č. výr.	PG 1 EURO	PG 2 EURO	PG 3 EURO	
 <p>mit Griffen in chrom</p>										
 <p>Front sklo bílé mit Querriegel in massiv, wahlweise Außentüren in Holz</p>										
Č. výr. B23 / B38										
1-dveřové	1 dv. sklo, zavěš. vlevo	50	B16	13959,-	13959,-	14568,-	B31	14839,-	14839,-	15449,-
1-dveřové	1 dv. sklo, zavěš. vpr.	50	B17	13959,-	13959,-	14568,-	B32	14839,-	14839,-	15449,-
2 dveřové	2 skleněné dveře	100	B18	21548,-	21886,-	23038,-	B33	23038,-	23648,-	24529,-
3-dveřové	1 skleněné dveře	150	B19	37539,-	47635,-	51972,-	B34	40995,-	52378,-	55495,-
3-dveřové	3 skleněné dveře	150	B20	30492,-	31373,-	32660,-	B35	34083,-	35845,-	37065,-
4-dveřové	2 skleněné dveře	200	B21	42350,-	52378,-	56783,-	B36	46280,-	57257,-	60713,-
4-dveřové	4 skleněné dveře	200	B22	35845,-	36658,-	37946,-	B37	39301,-	41401,-	43231,-
5-dveřové	3 skleněné dveře	250	B23	49804,-	59426,-	64304,-	B38	53734,-	64711,-	68641,-
5-dveřové	5 skleněných dveří	250	B24	43231,-	44518,-	46280,-	B39	47635,-	49804,-	51565,-
6-dveřové	4 skleněné dveře	300	B25	56376,-	66066,-	71284,-	B40	60713,-	71690,-	75959,-
6-dveřové	6 skleněných dveří	300	B26	49804,-	51091,-	53327,-	B41	54140,-	56783,-	59019,-
7-dveřové	5 skleněných dveří	350	B27	69047,-	79415,-	85310,-	B42	74265,-	86530,-	91137,-
7-dveřové	7 skleněných dveří	350	B28	62068,-	63356,-	66405,-	B43	67828,-	70403,-	73655,-
8-dveřové	6 skleněných dveří	400	B29	75417,-	85920,-	92357,-	B44	81854,-	93577,-	98726,-
8-dveřové	8 skleněných dveří	400	B30	68641,-	70403,-	73655,-	B45	74807,-	77721,-	81244,-



Skříně s křídlovými dveřmi


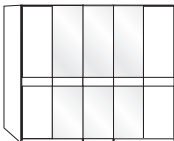
bez horní rampy

hloubka: 58 cm

Vnitřní vybavení:

2 police, 1 tyč na šaty pro každý vnitřní prostor

Všechny křídlové dveře s tlum. dovírání

Popis	Šířka v cm	Výška 216 cm			Výška 236 cm					
		Č. výr.	PG 1 EURO	PG 2 EURO	PG 3 EURO	Č. výr.	PG 1 EURO	PG 2 EURO	PG 3 EURO	
 mit Griffen in Schiefer										
 Front sklo bílé mit Querriegel in massiv, wahlweise Außentüren in Holz										
Č. výr. B53 / B68										
1-dveřové	1 dv. sklo, zavěš. vlevo	50	B46	13959,-	13959,-	14568,-	B61	14839,-	14839,-	15449,-
1-dveřové	1 dv. sklo, zavěš. vpr.	50	B47	13959,-	13959,-	14568,-	B62	14839,-	14839,-	15449,-
2 dveřové	2 skleněné dveře	100	B48	21548,-	21886,-	23038,-	B63	23038,-	23648,-	24529,-
3-dveřové	1 skleněné dveře	150	B49	37539,-	47635,-	51972,-	B64	40995,-	52378,-	55495,-
3-dveřové	3 skleněné dveře	150	B50	30492,-	31373,-	32660,-	B65	34083,-	35845,-	37065,-
4-dveřové	2 skleněné dveře	200	B51	42350,-	52378,-	56783,-	B66	46280,-	57257,-	60713,-
4-dveřové	4 skleněné dveře	200	B52	35845,-	36658,-	37946,-	B67	39301,-	41401,-	43231,-
5-dveřové	3 skleněné dveře	250	B53	49804,-	59426,-	64304,-	B68	53734,-	64711,-	68641,-
5-dveřové	5 skleněných dveří	250	B54	43231,-	44518,-	46280,-	B69	47635,-	49804,-	51565,-
6-dveřové	4 skleněné dveře	300	B55	56376,-	66066,-	71284,-	B70	60713,-	71690,-	75959,-
6-dveřové	6 skleněných dveří	300	B56	49804,-	51091,-	53327,-	B71	54140,-	56783,-	59019,-
7-dveřové	5 skleněných dveří	350	B57	69047,-	79415,-	85310,-	B72	74265,-	86530,-	91137,-
7-dveřové	7 skleněných dveří	350	B58	62068,-	63356,-	66405,-	B73	67828,-	70403,-	73655,-
8-dveřové	6 skleněných dveří	400	B59	75417,-	85920,-	92357,-	B74	81854,-	93577,-	98726,-
8-dveřové	8 skleněných dveří	400	B60	68641,-	70403,-	73655,-	B75	74807,-	77721,-	81244,-



Skříně s křídlovými dveřmi



bez horní rampy

hloubka: 58 cm

Vnitřní vybavení:

2 police, 1 tyč na šaty pro každý vnitřní prostor

Všechny křídlové dveře s tlum. dovírání

Popis	Šířka v cm	Výška 216 cm			Výška 236 cm					
		Č. výr.	PG 1 EURO	PG 2 EURO	PG 3 EURO	Č. výr.	PG 1 EURO	PG 2 EURO	PG 3 EURO	
 <p>mit Griffen in chrom</p>										
 <p>Front sklo Champagner mit Querriegel in massiv, wahlweise Außentüren in Holz</p>										
Č. výr. B83 / B98										
1-dveřové	1 dv. sklo, zavěš. vlevo	50	B76	13959,-	13959,-	14568,-	B91	14839,-	14839,-	15449,-
1-dveřové	1 dv. sklo, zavěš. vpr.	50	B77	13959,-	13959,-	14568,-	B92	14839,-	14839,-	15449,-
2-dveřové	2 skleněné dveře	100	B78	21548,-	21886,-	23038,-	B93	23038,-	23648,-	24529,-
3-dveřové	1 skleněné dveře	150	B79	37539,-	47635,-	51972,-	B94	40995,-	52378,-	55495,-
3-dveřové	3 skleněné dveře	150	B80	30492,-	31373,-	32660,-	B95	34083,-	35845,-	37065,-
4-dveřové	2 skleněné dveře	200	B81	42350,-	52378,-	56783,-	B96	46280,-	57257,-	60713,-
4-dveřové	4 skleněné dveře	200	B82	35845,-	36658,-	37946,-	B97	39301,-	41401,-	43231,-
5-dveřové	3 skleněné dveře	250	B83	49804,-	59426,-	64304,-	B98	53734,-	64711,-	68641,-
5-dveřové	5 skleněných dveří	250	B84	43231,-	44518,-	46280,-	B99	47635,-	49804,-	51565,-
6-dveřové	4 skleněné dveře	300	B85	56376,-	66066,-	71284,-	P01	60713,-	71690,-	75959,-
6-dveřové	6 skleněných dveří	300	B86	49804,-	51091,-	53327,-	P02	54140,-	56783,-	59019,-
7-dveřové	5 skleněných dveří	350	B87	69047,-	79415,-	85310,-	P03	74265,-	86530,-	91137,-
7-dveřové	7 skleněných dveří	350	B88	62068,-	63356,-	66405,-	P04	67828,-	70403,-	73655,-
8-dveřové	6 skleněných dveří	400	B89	75417,-	85920,-	92357,-	P05	81854,-	93577,-	98726,-
8-dveřové	8 skleněných dveří	400	B90	68641,-	70403,-	73655,-	P06	74807,-	77721,-	81244,-



Skříně s křídlovými dveřmi



bez horní rampy

hloubka: 58 cm

Vnitřní vybavení:

2 police, 1 tyč na šaty pro každý vnitřní prostor

Všechny křídlové dveře s tlum. dovírání

Popis	Šířka v cm	Výška 216 cm			Výška 236 cm					
		Č. výr.	PG 1 EURO	PG 2 EURO	PG 3 EURO	Č. výr.	PG 1 EURO	PG 2 EURO	PG 3 EURO	
 mit Griffen in Schiefer										
 Front sklo Champagner mit Querriegel in massiv, wahlweise Außentüren in Holz										
Č. výr. P14 / P29										
1-dveřové	1 dv. sklo, zavěš. vlevo	50	P07	13959,-	13959,-	14568,-	P22	14839,-	14839,-	15449,-
1-dveřové	1 dv. sklo, zavěš. vpr.	50	P08	13959,-	13959,-	14568,-	P23	14839,-	14839,-	15449,-
2 dveřové	2 skleněné dveře	100	P09	21548,-	21886,-	23038,-	P24	23038,-	23648,-	24529,-
3-dveřové	1 skleněné dveře	150	P10	37539,-	47635,-	51972,-	P25	40995,-	52378,-	55495,-
3-dveřové	3 skleněné dveře	150	P11	30492,-	31373,-	32660,-	P26	34083,-	35845,-	37065,-
4-dveřové	2 skleněné dveře	200	P12	42350,-	52378,-	56783,-	P27	46280,-	57257,-	60713,-
4-dveřové	4 skleněné dveře	200	P13	35845,-	36658,-	37946,-	P28	39301,-	41401,-	43231,-
5-dveřové	3 skleněné dveře	250	P14	49804,-	59426,-	64304,-	P29	53734,-	64711,-	68641,-
5-dveřové	5 skleněných dveří	250	P15	43231,-	44518,-	46280,-	P30	47635,-	49804,-	51565,-
6-dveřové	4 skleněné dveře	300	P16	56376,-	66066,-	71284,-	P31	60713,-	71690,-	75959,-
6-dveřové	6 skleněných dveří	300	P17	49804,-	51091,-	53327,-	P32	54140,-	56783,-	59019,-
7-dveřové	5 skleněných dveří	350	P18	69047,-	79415,-	85310,-	P33	74265,-	86530,-	91137,-
7-dveřové	7 skleněných dveří	350	P19	62068,-	63356,-	66405,-	P34	67828,-	70403,-	73655,-
8-dveřové	6 skleněných dveří	400	P20	75417,-	85920,-	92357,-	P35	81854,-	93577,-	98726,-
8-dveřové	8 skleněných dveří	400	P21	68641,-	70403,-	73655,-	P36	74807,-	77721,-	81244,-



Skříně s křídlovými dveřmi


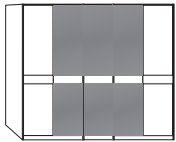
bez horní rampy

hloubka: 58 cm

Vnitřní vybavení:

2 police, 1 tyč na šaty pro každý vnitřní prostor

Všechny křídlové dveře s tlum. dovírání

Popis	Šířka v cm	Výška 216 cm			Výška 236 cm					
		Č. výr.	PG 1 EURO	PG 2 EURO	PG 3 EURO	Č. výr.	PG 1 EURO	PG 2 EURO	PG 3 EURO	
 <p>mit Griffen in chrom</p>										
 <p>Front in Glas Mocca mit Querriegel in massiv, wahlweise Außentüren in Holz</p>										
Č. výr. P44 / P59										
1-dveřové	1 dv. sklo, zavěš. vlevo	50	P37	13959,-	13959,-	14568,-	P52	14839,-	14839,-	15449,-
1-dveřové	1 dv. sklo, zavěš. vpr.	50	P38	13959,-	13959,-	14568,-	P53	14839,-	14839,-	15449,-
2 dveřové	2 skleněné dveře	100	P39	21548,-	21886,-	23038,-	P54	23038,-	23648,-	24529,-
3-dveřové	1 skleněné dveře	150	P40	37539,-	47635,-	51972,-	P55	40995,-	52378,-	55495,-
3-dveřové	3 skleněné dveře	150	P41	30492,-	31373,-	32660,-	P56	34083,-	35845,-	37065,-
4-dveřové	2 skleněné dveře	200	P42	42350,-	52378,-	56783,-	P57	46280,-	57257,-	60713,-
4-dveřové	4 skleněné dveře	200	P43	35845,-	36658,-	37946,-	P58	39301,-	41401,-	43231,-
5-dveřové	3 skleněné dveře	250	P44	49804,-	59426,-	64304,-	P59	53734,-	64711,-	68641,-
5-dveřové	5 skleněných dveří	250	P45	43231,-	44518,-	46280,-	P60	47635,-	49804,-	51565,-
6-dveřové	4 skleněné dveře	300	P46	56376,-	66066,-	71284,-	P61	60713,-	71690,-	75959,-
6-dveřové	6 skleněných dveří	300	P47	49804,-	51091,-	53327,-	P62	54140,-	56783,-	59019,-
7-dveřové	5 skleněných dveří	350	P48	69047,-	79415,-	85310,-	P63	74265,-	86530,-	91137,-
7-dveřové	7 skleněných dveří	350	P49	62068,-	63356,-	66405,-	P64	67828,-	70403,-	73655,-
8-dveřové	6 skleněných dveří	400	P50	75417,-	85920,-	92357,-	P65	81854,-	93577,-	98726,-
8-dveřové	8 skleněných dveří	400	P51	68641,-	70403,-	73655,-	P66	74807,-	77721,-	81244,-



Skříně s křídlovými dveřmi


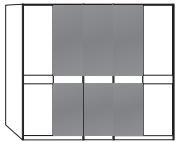
bez horní rampy

hloubka: 58 cm

Vnitřní vybavení:

2 police, 1 tyč na šaty pro každý vnitřní prostor

Všechny křídlové dveře s tlum. dovírání

Popis	Šířka v cm	Výška 216 cm			Výška 236 cm					
		Č. výr.	PG 1 EURO	PG 2 EURO	PG 3 EURO	Č. výr.	PG 1 EURO	PG 2 EURO	PG 3 EURO	
 mit Griffen in Schiefer										
 Front in Glas Mocca mit Querriegel in massiv, wahlweise Außentüren in Holz										
Č. výr. P74 / P89										
1-dveřové	1 dv. sklo, zavěš. vlevo	50	P67	13959,-	13959,-	14568,-	P82	14839,-	14839,-	15449,-
1-dveřové	1 dv. sklo, zavěš. vpr.	50	P68	13959,-	13959,-	14568,-	P83	14839,-	14839,-	15449,-
2 dveřové	2 skleněné dveře	100	P69	21548,-	21886,-	23038,-	P84	23038,-	23648,-	24529,-
3-dveřové	1 skleněné dveře	150	P70	37539,-	47635,-	51972,-	P85	40995,-	52378,-	55495,-
3-dveřové	3 skleněné dveře	150	P71	30492,-	31373,-	32660,-	P86	34083,-	35845,-	37065,-
4-dveřové	2 skleněné dveře	200	P72	42350,-	52378,-	56783,-	P87	46280,-	57257,-	60713,-
4-dveřové	4 skleněné dveře	200	P73	35845,-	36658,-	37946,-	P88	39301,-	41401,-	43231,-
5-dveřové	3 skleněné dveře	250	P74	49804,-	59426,-	64304,-	P89	53734,-	64711,-	68641,-
5-dveřové	5 skleněných dveří	250	P75	43231,-	44518,-	46280,-	P90	47635,-	49804,-	51565,-
6-dveřové	4 skleněné dveře	300	P76	56376,-	66066,-	71284,-	P91	60713,-	71690,-	75959,-
6-dveřové	6 skleněných dveří	300	P77	49804,-	51091,-	53327,-	P92	54140,-	56783,-	59019,-
7-dveřové	5 skleněných dveří	350	P78	69047,-	79415,-	85310,-	P93	74265,-	86530,-	91137,-
7-dveřové	7 skleněných dveří	350	P79	62068,-	63356,-	66405,-	P94	67828,-	70403,-	73655,-
8-dveřové	6 skleněných dveří	400	P80	75417,-	85920,-	92357,-	P95	81854,-	93577,-	98726,-
8-dveřové	8 skleněných dveří	400	P81	68641,-	70403,-	73655,-	P96	74807,-	77721,-	81244,-






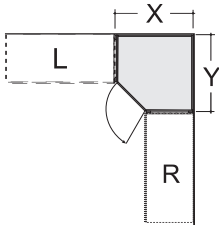


Rohová skříň vestavná bez horní rampy

Vnitřní vybavení:

1 police, 1 šatní tyč


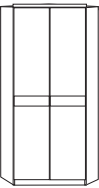

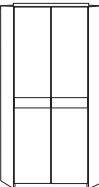

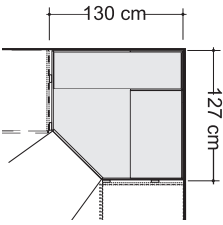
Všechny křídlové dveře s tlum. dovírání

Popis	Šířka v cm	Výška 216 cm			Výška 236 cm				
		Č. výr.	PG 1 EURO	PG 2 EURO	PG 3 EURO	Č. výr.	PG 1 EURO	PG 2 EURO	PG 3 EURO
 mit Griffen in Schiefer									
 Mit Querriegel in massiv Dveře zavěšené VLEVO:									
- čelo z masivního dřeva	93/93	C57	24529,-	29611,-	31373,-	C67	26291,-	31847,-	33609,-
- čelo zrcadlo, provedení Parsol bronz	93/93	C58	21006,-	21277,-	21548,-	C68	21886,-	22158,-	22429,-
- front sklo bílé	93/93	C59	21006,-	21277,-	21548,-	C69	21886,-	22158,-	22429,-
- front sklo champagner	93/93	C60	21006,-	21277,-	21548,-	C70	21886,-	22158,-	22429,-
- čelo sklo mocca	93/93	C61	21006,-	21277,-	21548,-	C71	21886,-	22158,-	22429,-
 mit Griffen in Schiefer									
 Mit Querriegel in massiv Dveře zavěšené VPRAVO:									
- čelo z masivního dřeva	93/93	C62	24529,-	29611,-	31373,-	C72	26291,-	31847,-	33609,-
- čelo zrcadlo, provedení Parsol bronz	93/93	C63	21006,-	21277,-	21548,-	C73	21886,-	22158,-	22429,-
- front sklo bílé	93/93	C64	21006,-	21277,-	21548,-	C74	21886,-	22158,-	22429,-
- front sklo champagner	93/93	C65	21006,-	21277,-	21548,-	C75	21886,-	22158,-	22429,-
- čelo sklo mocca	93/93	C66	21006,-	21277,-	21548,-	C76	21886,-	22158,-	22429,-
 									



průchozí rohová skříň bez horní rampy

Všechny křídlové dveře s tlum. dovírání

Popis	Šířka v cm	Výška 216 cm			Výška 236 cm				
		Č. výr.	PG 1 EURO	PG 2 EURO	PG 3 EURO	Č. výr.	PG 1 EURO	PG 2 EURO	PG 3 EURO
 mit Griffen in chrom									
 Mit Querriegel in massiv									
- čelo z masivního dřeva	130/127	C77	55021,-	66066,-	70403,-	C87	59019,-	71690,-	74807,-
- čelo zrcadlo, provedení Parsol bronz	130/127	C78	47161,-	47635,-	48448,-	C88	49804,-	50210,-	51091,-
- front sklo bílé	130/127	C79	47161,-	47635,-	48448,-	C89	49804,-	50210,-	51091,-
- front sklo champagner	130/127	C80	47161,-	47635,-	48448,-	C90	49804,-	50210,-	51091,-
- čelo sklo mocca	130/127	C81	47161,-	47635,-	48448,-	C91	49804,-	50210,-	51091,-
 mit Griffen in Schiefer									
 Mit Querriegel in massiv									
- čelo z masivního dřeva	130/127	C82	55021,-	66066,-	70403,-	C92	59019,-	71690,-	74807,-
- čelo zrcadlo, provedení Parsol bronz	130/127	C83	47161,-	47635,-	48448,-	C93	49804,-	50210,-	51091,-
- front sklo bílé	130/127	C84	47161,-	47635,-	48448,-	C94	49804,-	50210,-	51091,-
- front sklo champagner	130/127	C85	47161,-	47635,-	48448,-	C95	49804,-	50210,-	51091,-
- čelo sklo mocca	130/127	C86	47161,-	47635,-	48448,-	C96	49804,-	50210,-	51091,-
Vnitřní vybavení: š. 72,2 cm: 2 police, 1 šatní tyč, š. 125 cm: 5 polic, osvětlení s detekcí pohybu									
 									


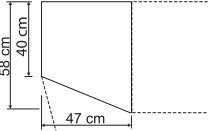

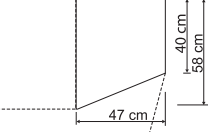


Ukončovací skříně bez horní rampy

Vnitřní vybavení:

4 police

Všechny křídlové dveře s tlum. dovírání

Popis	Šířka v cm	Výška 216 cm			Výška 236 cm				
		Č. výr.	PG 1 EURO	PG 2 EURO	PG 3 EURO	Č. výr.	PG 1 EURO	PG 2 EURO	PG 3 EURO
 <p>mit Griffen in chrom</p> <p>Links anstellbar, s příčným vsazením z masivního dřeva</p>  <p>- čelo z masivního dřeva</p> <p>- čelo zrcadlo, provedení Parsol bronz</p> <p>- front sklo bílé</p> <p>- front sklo champagner</p> <p>- čelo sklo mocca</p> <p>Nelze samostatně postavit!</p> <p>Není dodáváno ve spojení se skříněmi s posuvnými dveřmi!</p>	47	C97	20667,-	25681,-	27714,-	F08	22429,-	28324,-	29611,-
	47	C98	16940,-	17211,-	17753,-	F09	18092,-	18363,-	18973,-
	47	C99	16940,-	17211,-	17753,-	F10	18092,-	18363,-	18973,-
	47	F01	16940,-	17211,-	17753,-	F11	18092,-	18363,-	18973,-
	47	F02	16940,-	17211,-	17753,-	F12	18092,-	18363,-	18973,-
 <p>mit Griffen in chrom</p> <p>Rechts anstellbar, s příčným vsazením z masivního dřeva</p>  <p>- čelo z masivního dřeva</p> <p>- čelo zrcadlo, provedení Parsol bronz</p> <p>- front sklo bílé</p> <p>- front sklo champagner</p> <p>- čelo sklo mocca</p> <p>Nelze samostatně postavit!</p> <p>Není dodáváno ve spojení se skříněmi s posuvnými dveřmi!</p>	47	F03	20667,-	25681,-	27714,-	F13	22429,-	28324,-	29611,-
	47	F04	16940,-	17211,-	17753,-	F14	18092,-	18363,-	18973,-
	47	F05	16940,-	17211,-	17753,-	F15	18092,-	18363,-	18973,-
	47	F06	16940,-	17211,-	17753,-	F16	18092,-	18363,-	18973,-
	47	F07	16940,-	17211,-	17753,-	F17	18092,-	18363,-	18973,-


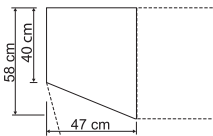
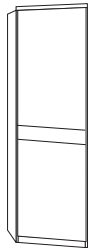

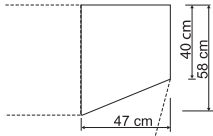
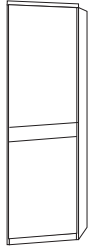


Ukončovací skříně bez horní rampy

Vnitřní vybavení:

4 police

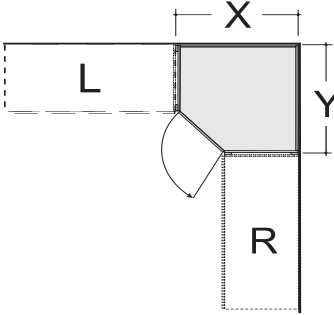
Všechny křídlové dveře s tlum. dovírání


Popis	Šířka v cm	Výška 216 cm			Výška 236 cm				
		Č. výr.	PG 1 EURO	PG 2 EURO	PG 3 EURO	Č. výr.	PG 1 EURO	PG 2 EURO	PG 3 EURO
 <p>mit Griffen in Schiefer</p>  <p>Links anstellbar, s příčným vsazením z masivního dřeva</p>  <ul style="list-style-type: none"> - čelo z masivního dřeva - čelo zrcadlo, provedení Parsol bronz - front sklo bílé - front sklo champagner - čelo sklo mocca <p>Nelze samostatně postavit!</p> <p>Není dodáváno ve spojení se skříněmi s posuvnými dveřmi!</p>	47	F18	20667,-	25681,-	27714,-	F28	22429,-	28324,-	29611,-
	47	F19	16940,-	17211,-	17753,-	F29	18092,-	18363,-	18973,-
	47	F20	16940,-	17211,-	17753,-	F30	18092,-	18363,-	18973,-
	47	F21	16940,-	17211,-	17753,-	F31	18092,-	18363,-	18973,-
	47	F22	16940,-	17211,-	17753,-	F32	18092,-	18363,-	18973,-
	47	F23	20667,-	25681,-	27714,-	F33	22429,-	28324,-	29611,-
 <p>mit Griffen in Schiefer</p>  <p>Rechts anstellbar, s příčným vsazením z masivního dřeva</p>  <ul style="list-style-type: none"> - čelo z masivního dřeva - čelo zrcadlo, provedení Parsol bronz - front sklo bílé - front sklo champagner - čelo sklo mocca <p>Nelze samostatně postavit!</p> <p>Není dodáváno ve spojení se skříněmi s posuvnými dveřmi!</p>	47	F23	20667,-	25681,-	27714,-	F33	22429,-	28324,-	29611,-
	47	F24	16940,-	17211,-	17753,-	F34	18092,-	18363,-	18973,-
	47	F25	16940,-	17211,-	17753,-	F35	18092,-	18363,-	18973,-
	47	F26	16940,-	17211,-	17753,-	F36	18092,-	18363,-	18973,-
	47	F27	16940,-	17211,-	17753,-	F37	18092,-	18363,-	18973,-
	47	F23	20667,-	25681,-	27714,-	F33	22429,-	28324,-	29611,-




Přehled půdorysných rozměrů rohových skříní vhodné pro různé hloubky nutný potřebný prostor:

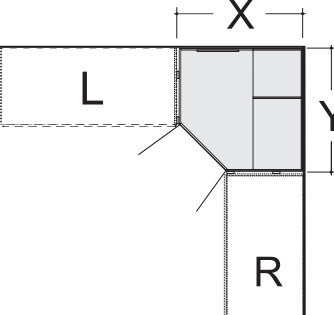
Skříň příst. vlevo	Skříň příst. vpravo	Půdorys průchozí rohové skříně
skříň s otoč. dveřmi, Regál	Skříň s posuv. dveřmi, 2-4 dveřová	X = 98,0 cm Y = 94,2 cm
Skříň s posuv. dveřmi, 2 dveřová	skříň s otoč. dveřmi, Regál	X = 94,2 cm Y = 101,0 cm
Skříň s posuv. dveřmi, 3-4 dveřová	skříň s otoč. dveřmi, Regál	X = 94,2 cm Y = 98,0 cm
Skříň s posuv. dveřmi, 2 dveřová	Skříň s posuv. dveřmi, 2-4 dveřová	X = 99,2 cm Y = 102,2 cm
Skříň s posuv. dveřmi, 3-4 dveřová	Skříň s posuv. dveřmi, 2-4 dveřová	X = 99,2 cm Y = 99,2 cm








vestavěná rohová skříň

Skříň příst. vlevo	Skříň příst. vpravo	Půdorys průchozí rohové skříně
skříň s otoč. dveřmi, Regál	Skříň s posuv. dveřmi, 2-4 dveřová	X = 134,4 cm Y = 126,9 cm
Skříň s posuv. dveřmi, 2 dveřová	skříň s otoč. dveřmi, Regál	X = 130,6 cm Y = 134,2 cm
Skříň s posuv. dveřmi, 3-4 dveřová	skříň s otoč. dveřmi, Regál	X = 130,6 cm Y = 131,2 cm
Skříň s posuv. dveřmi, 2 dveřová	Skříň s posuv. dveřmi, 2-4 dveřová	X = 135,6 cm Y = 135,4 cm
Skříň s posuv. dveřmi, 3-4 dveřová	Skříň s posuv. dveřmi, 2-4 dveřová	X = 135,6 cm Y = 132,4 cm







průchozí rohová skříň s
křídlovými dveřmi



Regál


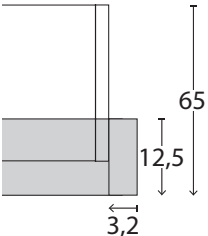

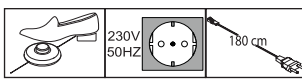
bez horní rampy

Tiefe: 36 cm

Popis	Šířka v cm	Výška 216 cm			Výška 236 cm				
		Č. výr.	PG 1 EURO	PG 2 EURO	PG 3 EURO	Č. výr.	PG 1 EURO	PG 2 EURO	PG 3 EURO
 <p>Regál otevřený s 5 policemi</p> <p>Není dodáváno ve spojení se skříněmi s posuvnými dveřmi!</p>	40	F38	10028,-	10164,-	10164,-	F39	10300,-	10503,-	10503,-



Paspartové rámy pro skříně s křídlovými dveřmi s nebo bez osvětlení


Popis	Rozměry v cm		Výška 220 cm		Výška 240 cm		
	š.	h.	Č. výr.	EURO	Č. výr.	EURO	
 <p>bez osvětlení, Šířka boční lišty 3,2 cm</p> <ul style="list-style-type: none"> - pro šířku skříně 50 cm - pro šířku skříně 100 cm - pro šířku skříně 150 cm - pro šířku skříně 200 cm - pro šířku skříně 250 cm - pro šířku skříně 300 cm - pro šířku skříně 350 cm - pro šířku skříně 400 cm <p>Pohled na skříň shora vč. paspartových rámu</p>  <p>Rozměry v cm</p>	56,4	12,5	F40	2981,-	F56	3795,-	
	106,4	12,5	F41	3185,-	F57	3795,-	
	156,4	12,5	F42	3252,-	F58	4066,-	
	206,4	12,5	F43	3252,-	F59	4133,-	
	256,4	12,5	F44	3524,-	F60	4269,-	
	306,4	12,5	F45	3591,-	F61	4404,-	
	356,4	12,5	F46	4946,-	F62	5760,-	
	406,4	12,5	F47	5014,-	F63	5963,-	
	 <p>Příplatek pro průběžné LED osvětlení (volitelně):</p> <ul style="list-style-type: none"> - pro šířku skříně 50 cm - pro šířku skříně 100 cm - pro šířku skříně 150 cm - pro šířku skříně 200 cm - pro šířku skříně 250 cm - pro šířku skříně 300 cm - pro šířku skříně 350 cm - pro šířku skříně 400 cm 	56,4	12,5	F48	13688,-	F64	14839,-
		106,4	12,5	F49	14297,-	F65	15449,-
156,4		12,5	F50	14839,-	F66	16059,-	
206,4		12,5	F51	15720,-	F67	16940,-	
256,4		12,5	F52	15720,-	F68	16940,-	
306,4		12,5	F53	16059,-	F69	17211,-	
356,4		12,5	F54	18363,-	F70	19583,-	
406,4		12,5	F55	18634,-	F71	19854,-	
<p>Tento výrobek obsahuje světelné zdroje třídy energetické náročnosti</p> 							

Prosím, respektujte:

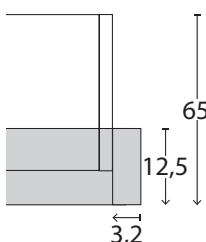
Při použití paspartového rámu se skříň rozšíří na vykazovanou šířku.



Paspartové rámy pro skříně s křídlovými dveřmi s osvětlením

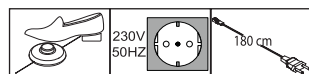
Popis	Rozměry v cm		Výška 220 cm		Výška 240 cm	
	š.	h.	Č. výr.	EURO	Č. výr.	EURO
 <p>s LED osvětlením, Šířka boční lišty 3,2 cm</p>						
1 svítidlo - pro šířku skříně 50 cm	56,4	12,5	F72	7250,-	F80	7996,-
2 světla - pro šířku skříně 100 cm	106,4	12,5	F73	8131,-	F81	9012,-
3 světla - pro šířku skříně 150 cm	156,4	12,5	F74	9622,-	F82	10503,-
4 světla - pro šířku skříně 200 cm	206,4	12,5	F75	10503,-	F83	11655,-
5 světel - pro šířku skříně 250 cm	256,4	12,5	F76	12536,-	F84	13416,-
6 světel - pro šířku skříně 300 cm	306,4	12,5	F77	14839,-	F85	15720,-
7 světel - pro šířku skříně 350 cm	356,4	12,5	F78	18363,-	F86	19244,-
8 světel - pro šířku skříně 400 cm	406,4	12,5	F79	20192,-	F87	20667,-

Pohled na skříň shora vč. paspartových rámu



Rozměry v cm

Tento výrobek obsahuje světelné zdroje třídy energetické náročnosti




Prosím, respektujte:

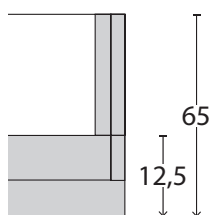
Při použití paspartového rámu se skříň rozšíří na vykazovanou šířku.



horní rampy, bez osvětlení

Popis	Rozměry v cm			Č. výr.	EURO
	š.	v.	h.		
 <p>horní rampa, bez osvětlení</p>					
- pro šířku skříně 50 cm	50	3,2	12,5	F88	1287,-
- pro šířku skříně 100 cm	100	3,2	12,5	F89	1423,-
- pro šířku skříně 150 cm	150	3,2	12,5	F90	1626,-
- pro šířku skříně 200 cm	200	3,2	12,5	F91	1830,-
- pro šířku skříně 250 cm	250	3,2	12,5	F92	1965,-
- pro šířku skříně 300 cm	300	3,2	12,5	F93	2101,-
- pro šířku skříně 350 cm	350	3,2	12,5	F94	3456,-
- pro šířku skříně 400 cm	400	3,2	12,5	F95	3524,-
pro rohové skříně:					
- pro vestavěnou skříň	65	3,2	12,5	F96	881,-
- pro průchozí rohovou skříň	114	3,2	12,5	F97	949,-
pro ukončovací skříně:					
- pro ukonč. skříň levou	55,5	3,2	12,5	F98	949,-
- pro ukončovací skříň pravou	55,5	3,2	12,5	F99	949,-
- pro regálový element	40	3,2	12,5	G01	949,-

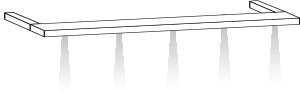
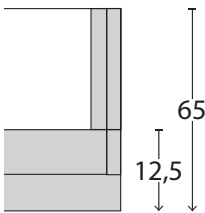
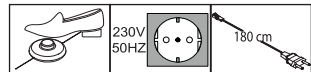
Pohled na skříň shora
vč. horní rampy



Rozměry v cm



horní rampy, s osvětlením

Popis	Rozměry v cm			Č. výr.	EURO
	š.	v.	h.		
 <p>horní rampa, s osvětlením</p>					
1 svítidlo - pro šířku skříňě 50 cm	50	3,2	12,5	G02	5353,-
2 světla - pro šířku skříňě 100 cm	100	3,2	12,5	G03	6234,-
3 světla - pro šířku skříňě 150 cm	150	3,2	12,5	G04	7521,-
4 světla - pro šířku skříňě 200 cm	200	3,2	12,5	G05	9148,-
5 světél - pro šířku skříňě 250 cm	250	3,2	12,5	G06	10774,-
6 světél - pro šířku skříňě 300 cm	300	3,2	12,5	G07	12265,-
7 světél - pro šířku skříňě 350 cm	300	3,2	12,5	G08	16940,-
8 světél - pro šířku skříňě 400 cm	400	3,2	12,5	G09	17753,-
 <p>Pohled na skříň shora vč. horní rampy</p> <p>Rozměry v cm</p>					
<p>Tento výrobek obsahuje světelné zdroje třídy energetické náročnosti</p> 					
pro rohové skříňě:					
1 svítidlo - pro vestavěnou skříň	65	3,2	12,5	G10	881,-
2 světla - pro průchozí rohovou skříň	114	3,2	12,5	G11	949,-
pro ukončovací skříňě:					
- pro ukonč. skříň levou 1 svítidlo	55,5	3,2	12,5	G12	949,-
- pro ukončovací skříň pravou 1 svítidlo	55,5	3,2	12,5	G13	949,-
- pro regálový element 1 svítidlo	40	3,2	12,5	G14	949,-






Skříně s posuvnými dveřmi bez horní rampy, úchyt. lišty v barvě korpusu




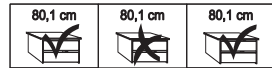

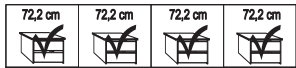
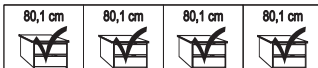

Vnitřní vybavení:

2 police, 1 šatní tyč

hloubka: 67 cm

Popis	Šířka v cm	Výška 217 cm				Výška 236 cm			
		Č. výr.	PG 1 EURO	PG 2 EURO	PG 3 EURO	Č. výr.	PG 1 EURO	PG 2 EURO	PG 3 EURO
Front z masivního dřeva s 5 poli  2 dveřové  3-dveřové  - otevírání v systému synchro 4-dveřové 4-dveřové 4-dveřové	150	772	52378,-	66337,-	68302,-	775	56783,-	71148,-	73655,-
	200	475	55224,-	72706,-	76298,-	476	59561,-	78398,-	82396,-
	225	773	67896,-	84836,-	88088,-	776	74604,-	91273,-	93170,-
	250	431	68776,-	87343,-	91747,-	453	75959,-	94457,-	99268,-
	300	432	77382,-	102250,-	107332,-	454	82261,-	110584,-	116141,-
	300	774	89985,-	109907,-	113769,-	777	95745,-	117699,-	120816,-
	330	441	97778,-	124069,-	130235,-	455	106790,-	133081,-	139789,-
	400	442	109297,-	144058,-	151240,-	456	115734,-	154832,-	162556,-

dělení soklů

 150 cm	 200 cm	 225 cm	 250 cm
 300 cm	 300 cm	 330 cm	 400 cm








Skříně s posuvnými dveřmi bez horní rampy, úchyt. lišty v barvě korpusu




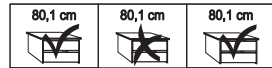

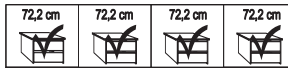
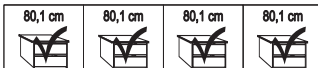

Vnitřní vybavení:

2 police, 1 šatní tyč

hloubka: 67 cm

Popis	Šířka v cm	Výška 217 cm			Výška 236 cm				
		Č. výr.	PG 1 EURO	PG 2 EURO	PG 3 EURO	Č. výr.	PG 1 EURO	PG 2 EURO	PG 3 EURO
masivní dveře vnější, stř. dveře/zrcadlo s 5 poli									
 2 dveřové zrcadlové dveře vlevo	150	778	46077,-	54818,-	55766,-	786	50007,-	58206,-	59561,-
2 dveřové zrcadlové dveře vpravo	150	779	46077,-	54818,-	55766,-	787	50007,-	58206,-	59561,-
2 dveřové zrcadlové dveře vlevo	200	477	47568,-	56173,-	59019,-	479	50888,-	60035,-	63085,-
2 dveřové zrcadlové dveře vpravo	200	478	47568,-	56173,-	59019,-	480	50888,-	60035,-	63085,-
 3-dveřové	225	781	61594,-	73655,-	75552,-	788	68302,-	78398,-	80363,-
3-dveřové	250	438	62475,-	75010,-	78737,-	471	69183,-	80363,-	84361,-
3-dveřové	300	440	69725,-	86123,-	90392,-	472	73655,-	92560,-	97236,-
- otevírání v systému synchro									
4-dveřové	300	783	77924,-	88698,-	90663,-	790	84226,-	94457,-	95745,-
 4-dveřové	330	469	84226,-	97100,-	101979,-	473	91950,-	103537,-	108687,-
4-dveřové	400	470	93848,-	111262,-	116818,-	474	98320,-	118377,-	124272,-
vnější dveře zrcadlo Parsol-Bronze, středové dveře v masivu s 5 poli									
 3-dveřové	225	784	55292,-	61594,-	63491,-	791	60916,-	65795,-	66811,-
3-dveřové	250	517	55766,-	62068,-	65117,-	521	61526,-	66337,-	69657,-
3-dveřové	300	518	62068,-	70741,-	74265,-	522	65388,-	75010,-	78737,-
- otevírání v systému synchro									
4-dveřové	300	785	77924,-	88698,-	90663,-	792	84226,-	94457,-	95745,-
 4-dveřové	330	519	84226,-	97100,-	101979,-	523	90663,-	103537,-	108687,-
4-dveřové	400	520	93848,-	111262,-	116818,-	524	98997,-	118377,-	124272,-

dělení soklů

			
150 cm	200 cm	225 cm	250 cm
			
300 cm	300 cm	330 cm	400 cm








Skříně s posuvnými dveřmi bez horní rampy, úchyt. lišty v barvě korpusu






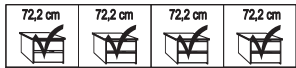
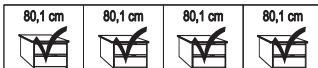


















Vnitřní vybavení:

2 police, 1 šatní tyč

hloubka: 67 cm

Popis	Šířka v cm	Výška 217 cm				Výška 236 cm				
		Č. výr.	PG 1 EURO	PG 2 EURO	PG 3 EURO	Č. výr.	PG 1 EURO	PG 2 EURO	PG 3 EURO	
vnější dveře z masivu, prostřední ve skle barvy bílé v pěti polích										
	2 dveřové skleněné dveře vlevo	150	793	46077,-	54818,-	55766,-	800	50007,-	58206,-	59561,-
	2 dveřové skleněné dveře vpravo	150	794	46077,-	54818,-	55766,-	801	50007,-	58206,-	59561,-
	2 dveřové skleněné dveře vlevo	200	505	47568,-	56173,-	59019,-	507	50888,-	60035,-	63085,-
	2 dveřové skleněné dveře vpravo	200	506	47568,-	56173,-	59019,-	508	50888,-	60035,-	63085,-
	3-dveřové	225	795	61594,-	61594,-	75552,-	802	68302,-	78398,-	80363,-
	3-dveřové	250	409	62475,-	75010,-	78737,-	457	69183,-	80363,-	84361,-
	3-dveřové	300	427	69725,-	86123,-	90392,-	458	73655,-	92560,-	97236,-
- otevírání v systému synchro										
	4-dveřové	300	797	77924,-	88698,-	90663,-	804	84226,-	94457,-	95745,-
	4-dveřové	330	443	84226,-	97100,-	101979,-	459	91950,-	103537,-	108687,-
	4-dveřové	400	444	93848,-	111262,-	116818,-	460	98320,-	118377,-	124272,-
Vněj. dveře sklo bílé, středové dveře v masivu s 5 poli										
	3-dveřové	225	798	55292,-	61594,-	63491,-	805	60916,-	66337,-	66811,-
	3-dveřové	250	525	55766,-	62068,-	65117,-	533	61526,-	66337,-	69657,-
	3-dveřové	300	526	62068,-	70741,-	74265,-	534	65388,-	75010,-	78737,-
- otevírání v systému syn-										
	4-dveřové	300	799	77924,-	88698,-	90663,-	806	84226,-	94457,-	95745,-
	4-dveřové	330	527	84226,-	97100,-	101979,-	535	90663,-	103537,-	108687,-
	4-dveřové	400	528	93848,-	111262,-	116818,-	536	98997,-	118377,-	124272,-

dělení soklů

														
150 cm		200 cm		225 cm			250 cm							
														
300 cm			300 cm				330 cm				400 cm			








Skříně s posuvnými dveřmi bez horní rampy, úchyt. lišty v barvě korpusu




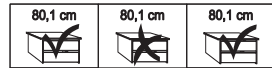

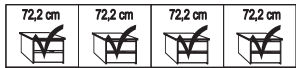
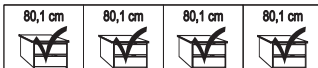

Vnitřní vybavení:

2 police, 1 šatní tyč

hloubka: 67 cm

Popis	Šířka v cm	Výška 217 cm			Výška 236 cm					
		Č. výr.	PG 1 EURO	PG 2 EURO	PG 3 EURO	Č. výr.	PG 1 EURO	PG 2 EURO	PG 3 EURO	
vnější dveře masiv, střední dveře v provedení sklo Champagner s 5 poli										
	2 dveřevál skleněné dveře vlevo	150	807	46077,-	54818,-	55766,-	813	50007,-	58206,-	59561,-
	2 dveřevál skleněné dveře vpravo	150	808	46077,-	54818,-	55766,-	814	50007,-	58206,-	59561,-
	2 dveřevál skleněné dveře vlevo	200	509	47568,-	56173,-	59019,-	511	50888,-	60035,-	63085,-
	2 dveřevál skleněné dveře vpravo	200	510	47568,-	56173,-	59019,-	512	50888,-	60035,-	63085,-
	3-dveřové	225	809	61594,-	73655,-	75552,-	826	68302,-	78398,-	80363,-
	3-dveřové	250	445	62475,-	75010,-	78737,-	461	69183,-	80363,-	84361,-
	3-dveřové	300	446	69725,-	86123,-	90392,-	462	73655,-	92560,-	97236,-
- otevírání v systému synchro										
	4-dveřové	300	810	77924,-	88698,-	90663,-	828	84226,-	94457,-	95745,-
	4-dveřové	330	447	84226,-	97100,-	101979,-	463	91950,-	103537,-	108687,-
	4-dveřové	400	448	93848,-	111262,-	116818,-	464	98320,-	118377,-	124272,-
Vněj. dveře sklo champagner, středové dveře v masivu s 5 poli										
	3-dveřové	225	811	55292,-	61594,-	63491,-	829	60916,-	65795,-	66811,-
	3-dveřové	250	529	55766,-	62068,-	65117,-	537	61526,-	66337,-	69657,-
	3-dveřové	300	530	62068,-	70741,-	74265,-	538	65388,-	75010,-	78737,-
- otevírání v systému synchro										
	4-dveřové	300	812	77924,-	88698,-	90663,-	830	84226,-	94457,-	95745,-
	4-dveřové	330	531	84226,-	97100,-	101979,-	539	90663,-	103537,-	108687,-
	4-dveřové	400	532	93848,-	111262,-	116818,-	540	98997,-	118377,-	124272,-

dělení soklů

			
150 cm	200 cm	225 cm	250 cm
			
300 cm	300 cm	330 cm	400 cm





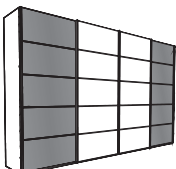


Skříně s posuvnými dveřmi bez horní rampy, úchyt. lišty v barvě korpusu

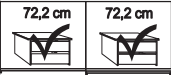
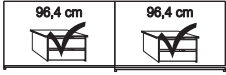

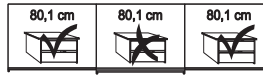

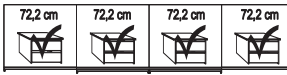
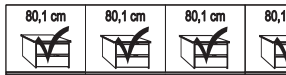
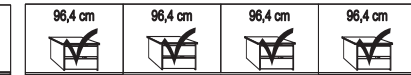
Vnitřní vybavení:

2 police, 1 šatní tyč

hloubka: 67 cm







Popis	Šířka v cm	Výška 217 cm			Výška 236 cm					
		Č. výr.	PG 1 EURO	PG 2 EURO	PG 3 EURO	Č. výr.	PG 1 EURO	PG 2 EURO	PG 3 EURO	
masivní dveře vnější, stří. dveře/sklo mocca s 5 poli										
	2 dveřevé skleněné dveře vlevo	150	831	46077,-	54818,-	55766,-	842	50007,-	58206,-	59561,-
	2 dveřevé skleněné dveře vpravo	150	832	46077,-	54818,-	55766,-	843	50007,-	58206,-	59561,-
	2 dveřevé skleněné dveře vlevo	200	760	47568,-	56173,-	59019,-	766	50888,-	60035,-	63085,-
	2 dveřevé skleněné dveře vpravo	200	761	47568,-	56173,-	59019,-	767	50888,-	60035,-	63085,-
	3-dveřevé	225	833	61594,-	73655,-	75552,-	844	68302,-	78398,-	80363,-
	3-dveřevé	250	762	62475,-	75010,-	78737,-	768	67828,-	80363,-	84361,-
	3-dveřevé	300	763	69725,-	86123,-	90392,-	769	73655,-	92560,-	97236,-
- otevírání v systému synchro										
	4-dveřevé	300	835	77924,-	88698,-	90663,-	846	84226,-	94457,-	95745,-
	4-dveřevé	330	764	84226,-	97100,-	101979,-	770	90663,-	103537,-	108687,-
	4-dveřevé	400	765	93848,-	111262,-	116818,-	771	98320,-	118377,-	124272,-
vnější dveře, sklo mocca středové dveře v masivu s 5 poli										
	3-dveřevé	225	836	55292,-	61594,-	63491,-	847	60916,-	65795,-	66811,-
	3-dveřevé	250	837	55766,-	62068,-	65117,-	848	61526,-	66337,-	69657,-
	3-dveřevé	300	838	62068,-	70741,-	74265,-	849	65388,-	75010,-	78737,-
- otevírání v systému synchro										
	4-dveřevé	300	839	77924,-	88698,-	90663,-	850	84226,-	94457,-	95745,-
	4-dveřevé	330	840	84226,-	97100,-	101979,-	851	90663,-	103537,-	108687,-
	4-dveřevé	400	841	93848,-	111262,-	116818,-	852	98997,-	118377,-	124272,-

dělení soklů

 150 cm	 200 cm	 225 cm	 250 cm
 300 cm	 300 cm	 330 cm	 400 cm


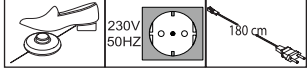


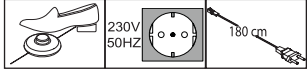

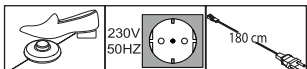


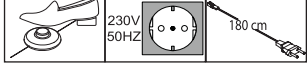


Příslušenství skříně

	Popis	Rozměry v cm			Č. výr.	EURO
		š.	v.	h.		
	set 2 tlumičů dovírání pro vnější dveře, set pro 2-, 3- a 4dveřové skříně <div style="text-align: right;">Pár</div>	24	2	11	365	4133,-
	tlumič dovírání pro střední dveře - pro 3dveřové skříně * 1 kus - pro 4dveřové skříně 1 kus	24	2	11	363	2304,-
	 * Prosím pozor na výšku horního korpusu! Instalaci je možné provést pouze z horní části skříně!	24	2	11	364	3185,-
	středový brzdový systém - pro 2dveřové skříně 1 kus  Optimální funkce pouze ve spojení s tlumiči dovírání vnějších dveří - pro 3-4dveřové skříně 2 kusy  Optimální funkce pouze ve spojení s vnějším a středovým tlumením dovírání dveří!	28	4	2	369	1897,-
		28	4	2	370	3727,-


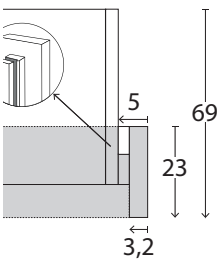

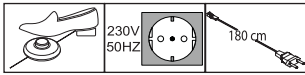


Příslušenství skříně

Popis	Rozměry v cm			Č. výr.	EURO	
	š.	v.	h.			
 <p>LED osvětlení předsunuté, ploché, ve stříbrné barvě</p> <p>Tento výrobek obsahuje světelné zdroje třídy energetické náročnosti</p> 	1 kus 2 kusy 3 kusy	60 60 60	1,5 1,5 1,5	4,5 4,5 4,5	980 981 982	3591,- 5624,- 7454,-
 <p>pouze ve spojení s paspartovými rámy nebo horními rampami!</p>						
 <p>LED vestavěné osvětlení ve stříbrné barvě</p> <p>Tento výrobek obsahuje světelné zdroje třídy energetické náročnosti</p> 	1 kus 2 kusy 3 kusy	60 60 60	6 6 6	19 19 19	983 984 985	3591,- 5624,- 7454,-
 <p>LED osvětlení, předsunuté, ploché, v</p> <p>Tento výrobek obsahuje světelné zdroje třídy energetické náročnosti</p> 	1 kus 2 kusy 3 kusy	60 60 60	1,5 1,5 1,5	4,5 4,5 4,5	880 881 882	3591,- 5624,- 7454,-
 <p>pouze ve spojení s paspartovými rámy nebo horními rampami!</p>						
 <p>LED vestavěné osvětlení v černé barvě</p> <p>Tento výrobek obsahuje světelné zdroje třídy energetické náročnosti</p> 	1 kus 2 kusy 3 kusy	60 60 60	6 6 6	19 19 19	883 884 885	3320,- 5624,- 7454,-



Paspartové rámy pro skříně s posuv. dveřmi s nebo bez osvětlení

Popis	Rozměry v cm		Výška 221 cm		Výška 240 cm		
	š.	h.	Č. výr.	EURO	Č. výr.	EURO	
 <p>Paspartové rámy, Šířka bočního rámu je 5 cm bez osvětlení</p> <ul style="list-style-type: none"> - pro šířku skříně 150 cm - pro šířku skříně 200 cm - pro šířku skříně 225 cm - pro šířku skříně 250 cm <p>Pohled na skříň shora vč. paspartových rámu</p>  <p>Rozměry v cm</p> <ul style="list-style-type: none"> - pro šířku skříně 300 cm - pro šířku skříně 300 cm - pro skříňku skříně 330 cm - pro šířku skříně 400 cm <p>⚠ Není možné použít ve spojení s rohovou skříní!</p>	160	23	877	6302,-	886	6979,-	
	210	23	160	6302,-	170	6979,-	
	235	23	878	6369,-	887	6979,-	
	260	23	161	6369,-	171	7183,-	
	310	23	162	6437,-	172	7183,-	
	310	23	879	6437,-	888	7183,-	
	310	23	163	8809,-	173	9419,-	
	410	23	164	9080,-	174	9893,-	
	<p>⚠ Není možné použít ve spojení s rohovou skříní!</p>						
	<p>Příplatek pro průběžné LED osvětlení (volitelně):</p>  <ul style="list-style-type: none"> - pro šířku skříně 150 cm - pro šířku skříně 200 cm - pro šířku skříně 225 cm - pro šířku skříně 250 cm <ul style="list-style-type: none"> - pro šířku skříně 300 cm - pro šířku skříně 300 cm - pro skříňku skříně 330 cm - pro šířku skříně 400 cm 	160	23	889	15720,-	892	17008,-
210		23	816	15991,-	821	17347,-	
235		23	890	15991,-	893	17347,-	
260		23	817	15991,-	822	17347,-	
310		23	818	16330,-	823	17685,-	
310		23	891	16330,-	894	17685,-	
340		23	819	19583,-	824	20531,-	
410		23	820	20192,-	825	21141,-	
<p>Tento výrobek obsahuje světelné zdroje třídy energetické náročnosti</p>  <p>⚠ nelze dodatečně dovybavit!</p> <p>⚠ Není možné použít ve spojení s rohovou skříní!</p>							


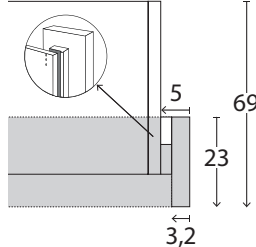
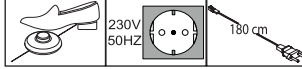
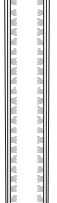
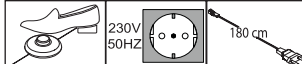


Prosím, respektujte:

Při použití paspartového rámu se skříň rozšíří na vykazovanou šířku.


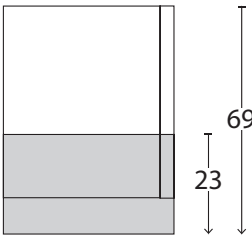




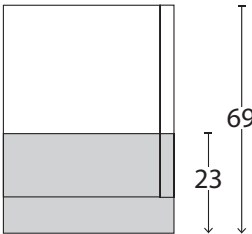





Paspartové rámy pro skříně s posuv. dveřmi s nebo bez osvětlení

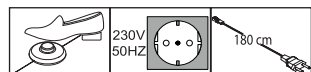
Popis	Rozměry v cm		Výška 221 cm		Výška 240 cm								
	š.	h.	Č. výr.	EURO	Č. výr.	EURO							
 <p>Paspartové rámy, Šířka bočního rámu je 5 cm s osvětlením</p> <p>2 světla - pro šířku skříně 150 cm 4 světla - pro šířku skříně 200 cm 6 světél - pro šířku skříně 225 cm 6 světél - pro šířku skříně 250 cm</p> <p>6 světél - pro šířku skříně 300 cm ⚠ - pouze pro 3-dveřové skříně</p> <p>8 světél - pro šířku skříně 300 cm ⚠ - pouze pro 4-dveřové skříně</p> <p>8 světél - pro skříňku skříně 330 cm 8 světél - pro šířku skříně 400 cm</p> <p>⚠ Není možné použít ve spojení s rohovou skříní!</p> <p>Pohled na skříň shora vč. paspartových rámu</p>  <p>Rozměry v cm</p> <p>Tento výrobek obsahuje světelné zdroje třídy energetické náročnosti</p> 	160	23	895	13484,-	898	14365,-							
	210	23	165	14772,-	175	15720,-							
	235	23	896	16601,-	899	17347,-							
	260	23	166	16601,-	176	17347,-							
	310	23	167	16601,-	177	17347,-							
	310	23	897	18295,-	900	18905,-							
	340	23	168	23106,-	178	23716,-							
	410	23	169	23445,-	179	24123,-							
	<p>boční světelná lišta</p>  <p>⚠ nelze dodatečně dovybavit! Lze použít pro paspartové rámy bez průběžného osvětlení!</p> <p>Tento výrobek obsahuje světelné zdroje třídy energetické náročnosti</p> 							1,5	1	100	13755,-	101	14772,-



Horní rampy pro skříně s posuvnými dveřmi s nebo bez osvětlení

Popis	Rozměry v cm			Č. výr.	EURO
	š.	v.	h.		
 <p>horní rampa, bez osvětlení</p> <p>- pro šířku skříně 150 cm - pro šířku skříně 200 cm - pro šířku skříně 225 cm - pro šířku skříně 250 cm</p> <p>Pohled na skříň shora</p>  <p>Rozměry v cm</p> <p>- pro šířku skříně 300 cm  - pouze pro 3-dveřové skříně</p> <p>- pro šířku skříně 300 cm  - pouze pro 4-dveřové skříně</p> <p>- pro skříňku skříně 330 cm - pro šířku skříně 400 cm</p> <p> Není možné použít ve spojení s rohovou skříní!</p>	150	5	23	901	2304,-
	200	5	23	860	2575,-
	225	5	23	902	2643,-
	250	5	23	861	2643,-
	300	5	23	862	2778,-
	300	5	23	903	2778,-
	330	5	23	863	5624,-
	400	5	23	864	6166,-
 <p>horní rampa, s osvětlením</p> <p>- pro šířku skříně 150 cm 2 světla - pro šířku skříně 200 cm 4 světla - pro šířku skříně 225 cm 6 světel - pro šířku skříně 250 cm 6 světel</p> <p>Pohled na skříň shora</p>  <p>Rozměry v cm</p> <p>- pro šířku skříně 300 cm 6 světel  - pouze pro 3-dveřové skříně</p> <p>- pro šířku skříně 300 cm 8 světel  - pouze pro 4-dveřové skříně</p> <p>- pro skříňku skříně 330 cm 8 světel - pro šířku skříně 400 cm 8 světel</p> <p> Není možné použít ve spojení s rohovou skříní!</p>	150	5	23	904	8944,-
	200	5	23	870	10435,-
	225	5	23	905	12468,-
	250	5	23	871	12468,-
	300	5	23	872	12603,-
	300	5	23	906	14365,-
	330	5	23	873	18634,-
	400	5	23	874	18905,-





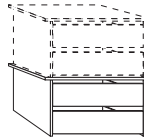
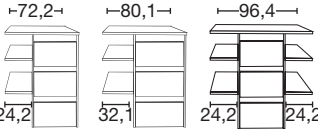
Tento výrobek obsahuje světelné zdroje třídy energetické náročnosti





Příslušenství skříně

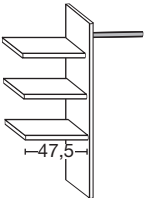


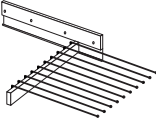
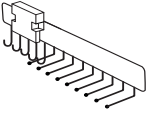
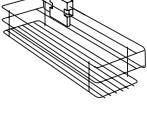
Vnitřní provedení: dekor olše

	Popis	Rozměry v cm			Č. výr.	EURO	
		š.	v.	h.			
	1 police						
	- pro šířku vnitřního prostoru 47,5 cm	1 kus	47,5	2,2	51,5	028	1287,-
	- pro šířku vnitřního prostoru 72,2 cm	1 kus	72,2	2,2	51,5	036	1558,-
	- pro šířku vnitřního prostoru 80,1 cm	1 kus	80,1	2,2	51,5	032	1558,-
	- pro šířku vnitřního prostoru 96,4 cm	1 kus	96,4	2,2	51,5	030	1830,-
	3 police						
	- pro šířku vnitřního prostoru 47,5 cm	3 kusy	47,5	2,2	51,5	029	2778,-
	- pro šířku vnitřního prostoru 72,2 cm	3 kusy	72,2	2,2	51,5	038	3185,-
	- pro šířku vnitřního prostoru 80,1 cm	3 kusy	80,1	2,2	51,5	033	3252,-
	- pro šířku vnitřního prostoru 96,4 cm	3 kusy	96,4	2,2	51,5	031	3795,-
	1 šatní tyč						
	- pro šířku vnitřního prostoru 47,5 cm	1 kus	47,5	3	2	049	678,-
	- pro šířku vnitřního prostoru 72,2 cm	1 kus	72,2	3	2	052	745,-
	- pro šířku vnitřního prostoru 80,1 cm	1 kus	80,1	3	2	051	881,-
	- pro šířku vnitřního prostoru 96,4 cm	1 kus	96,4	3	2	050	881,-
	zásuvkový set se 2 zásuvkami a skleněnými fronty pro skříně s posuvnými i křídlovými dveřmi						
	- pro šířku vnitřního prostoru 47,5 cm		47,5	41	51,5	047	9757,-
	- pro šířku vnitřního prostoru 72,2 cm		72,2	41	52	068	10096,-
	- pro šířku vnitřního prostoru 80,1 cm		80,1	41	52	069	10571,-
	- pro šířku vnitřního prostoru 96,4 cm		96,4	41	52	070	11316,-
	zásuvkový set se 2 zásuvkami s tlumením dovírání a frontem ze dřeva pro skříně s posuv. a kříd. dveřmi, nas-tavitelný v libovol. výšce						
	- pro šířku vnitřního prostoru 72,2 cm		72,2	41	44	071	10842,-
	- pro šířku vnitřního prostoru 80,1 cm		80,1	41	44	072	11045,-
	- pro šířku vnitřního prostoru 96,4 cm		96,4	41	44	073	11316,-
 <div style="display: flex; justify-content: space-around; font-size: small;"> <div style="text-align: center;"> <p>←72,2→ ←24,2→ Č. výr. 023</p> </div> <div style="text-align: center;"> <p>←80,1→ ←32,1→ Č. výr. 024</p> </div> <div style="text-align: center;"> <p>←96,4→ ←24,2→ ←24,2→ Č. výr. 064</p> </div> </div>	zásuvkový set se 3 zásuvkami, s tlumením dovírání, fronty ze dřeva						
	- pro šířku vnitřního prostoru 72,2 cm		72,2	89	51,5	023	12197,-
	- pro šířku vnitřního prostoru 80,1 cm		80,1	89	51,5	024	12332,-
	- pro šířku vnitřního prostoru 96,4 cm		96,4	89	51,5	064	13484,-



Příslušenství skříně

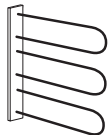
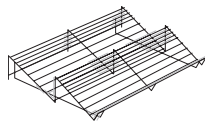

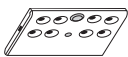
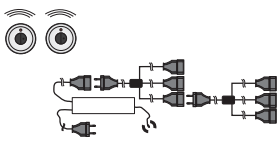
Vnitřní provedení: dekor olše

Popis	Rozměry v cm			Č. výr.	EURO
	š.	v.	h.		
 <p>Šatní set s policemi na prádlo, skládá se z:</p> <p>3 police, 1 šatní tyč, 1 mezistěna</p> <p>- pro šířku vnitřního prostoru 72,2 cm - pro šířku vnitřního prostoru 80,1 cm - pro šířku vnitřního prostoru 96,4 cm</p>					
 <p>Lze použít oboustranně (pro levou i pravou stranu)!</p> <p>Lze umístit pouze na korpus soklu!</p>					
				025	4472,-
				026	4608,-
			066	4608,-	
 <p>LED-osvětlení pro police</p> <p>- pro šířku vnitřního prostoru 47,5 cm 1 kus - pro šířku vnitřního prostoru 72,2 cm 1 kus - pro šířku vnitřního prostoru 80,1 cm 1 kus - pro šířku vnitřního prostoru 96,4 cm 1 kus</p> <p>- pro šířku vnitřního prostoru 47,5 cm 2 kusy - pro šířku vnitřního prostoru 72,2 cm 2 kusy - pro šířku vnitřního prostoru 80,1 cm 2 kusy - pro šířku vnitřního prostoru 96,4 cm 2 kusy</p> <p>- pro šířku vnitřního prostoru 47,5 cm 3 kusy - pro šířku vnitřního prostoru 72,2 cm 3 kusy - pro šířku vnitřního prostoru 80,1 cm 3 kusy - pro šířku vnitřního prostoru 96,4 cm 3 kusy</p> <p>Tento výrobek obsahuje světelné zdroje třídy energetické náročnosti</p>					
				010	3998,-
				002	4608,-
				016	4811,-
				011	5014,-
				012	5963,-
				003	8131,-
				017	8470,-
				013	8944,-
				014	8673,-
				004	11519,-
				018	12197,-
				015	12603,-
 <p>Vysuvný věšák na kalhoty</p>					
				056	8470,-
 <p>vnitřní výsuv na kravaty a opasky</p>					
				059	3456,-
 <p>Výsuv pro uložení drobných doplňků</p>					
				076	4133,-



Příslušenství skříně




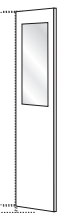


Vnitřní provedení: dekor olše

Popis	Rozměry v cm			Č. výr.	EURO	
	š.	v.	h.			
 <p>Držák na kravaty a opasky</p>	30	27	9	042	1355,-	
 <p>Rošt na obuv pro vnitř. prostor skříně š. 96,4 cm</p> <p>- pro šířku vnitřního prostoru 96,4 cm</p>	96	15	50	094	4811,-	
 <p>šatní výtah pro vnitřní prostor 72,2 - 96,4 cm</p>	100	85	14	081	6369,-	
 <p>LED - vnitřní osvětlení skříně s čidlem pohybu, včetně baterie (nabíjení přes USB)</p>						
	1 kus	10	2	10	006	2575,-
	2 kusy	10	2	10	007	4608,-
	3 kusy	10	2	10	008	6708,-
	4 kusy	10	2	10	009	8809,-
 <p>set dál. ovládání s 2 ovladači</p> <p>Ize připojit do 5 přípoj. míst</p>	40	9	13	005	8131,-	



Příslušenství skříně

Vnitřní provedení: dekor olše


Popis	Rozměry v cm			Č. výr.	EURO
	š.	v.	h.		
 <p>vnitřní zrcadlo, polohovací</p> <p> nelze použít ve spojení s LED světelným panelem!</p> <p> pouze pro skříně s posuvnými dveřmi!</p>	36	173	2	080	7454,-
  <p>Vnitřní zrcadlo</p> <p> ! POZOR! Pouze pro použití u křídlových dveří!</p> <p>* Není možné použít pro masivní dřevěné dveře!</p> <p>Č. výr. 046</p> <p>Č. výr. 079</p>	36 36	80 173	1 1	046 079*	2507,- 4540,-



Komfortní postele

Bočnice lůžka - výška 48 cm

Variabilní nastavení výšky lůžka, 4 polohy

Popis	Plocha k ležení	Zastavěná plocha	Č. výr.	PG 1 EURO	PG 2 EURO	PG 3 EURO
 <p>komfortní postele s čalouněným čelem , tex. kůže bílá a volným rámem postele</p>	90 x 190	98 x 206	600	21141,-	24665,-	25342,-
	90 x 200	98 x 216	601	21141,-	24665,-	25342,-
	90 x 210	98 x 226	602	23106,-	26291,-	26833,-
	90 x 220	98 x 236	603	23106,-	26291,-	26833,-
	100 x 190	109 x 206	604	21141,-	24665,-	25342,-
	100 x 200	109 x 216	605	21141,-	24665,-	25342,-
	100 x 210	109 x 226	606	23106,-	26291,-	26833,-
	100 x 220	109 x 236	607	23106,-	26291,-	26833,-
	120 x 190	129 x 206	608	23106,-	26968,-	27578,-
	120 x 200	129 x 216	609	23106,-	26968,-	27578,-
	120 x 210	129 x 226	610	24665,-	28934,-	29205,-
	120 x 220	129 x 236	611	24665,-	28934,-	29205,-
	140 x 190	149 x 206	612	31779,-	34490,-	35913,-
	140 x 200	149 x 216	613	31779,-	34490,-	35913,-
	140 x 210	149 x 226	614	33541,-	36455,-	37471,-
	140 x 220	149 x 236	615	33541,-	36455,-	37471,-
	160 x 190	169 x 206	616	31779,-	34490,-	35913,-
	160 x 200	169 x 216	617	31779,-	34490,-	35913,-
	160 x 210	169 x 226	618	33541,-	36455,-	37471,-
	160 x 220	169 x 236	619	33541,-	36455,-	37471,-
	180 x 190	189 x 206	620	31779,-	34490,-	35913,-
	180 x 200	189 x 216	621	31779,-	34490,-	35913,-
	180 x 210	189 x 226	622	33541,-	36455,-	37471,-
	180 x 220	189 x 236	623	33541,-	36455,-	37471,-
	200 x 190	209 x 206	624	34490,-	37471,-	38352,-
	200 x 200	209 x 216	625	34490,-	37471,-	38352,-
	200 x 210	209 x 226	626	36455,-	39369,-	40317,-
200 x 220	209 x 236	627	36455,-	39369,-	40317,-	

výška čela lůžka:

96 cm

výška čela u nohou:

48 cm

výška horní hrany bočnice lůžka:


48 cm



Komfortní postele

Bočnice lůžka - výška 48 cm

Variabilní nastavení výšky lůžka, 4 polohy

Popis	Plocha k ležení	Zastavěná plocha	Č. vyr.	PG 1 EURO	PG 2 EURO	PG 3 EURO
 <p>komfortní postele s čalouněným čelem v textilní kůži champagner a volným rámem postele</p>	90 x 190	98 x 206	628	21141,-	24665,-	25342,-
	90 x 200	98 x 216	629	21141,-	24665,-	25342,-
	90 x 210	98 x 226	630	23106,-	26291,-	26833,-
	90 x 220	98 x 236	631	23106,-	26291,-	26833,-
	100 x 190	109 x 206	632	21141,-	24665,-	25342,-
	100 x 200	109 x 216	633	21141,-	24665,-	25342,-
	100 x 210	109 x 226	634	23106,-	26291,-	26833,-
	100 x 220	109 x 236	635	23106,-	26291,-	26833,-
	120 x 190	129 x 206	636	23106,-	26968,-	27578,-
	120 x 200	129 x 216	637	23106,-	26968,-	27578,-
	120 x 210	129 x 226	638	24665,-	28934,-	29205,-
	120 x 220	129 x 236	639	24665,-	28934,-	29205,-
	140 x 190	149 x 206	640	31779,-	34490,-	35913,-
	140 x 200	149 x 216	641	31779,-	34490,-	35913,-
	140 x 210	149 x 226	642	33541,-	36455,-	37471,-
	140 x 220	149 x 236	643	33541,-	36455,-	37471,-
	160 x 190	169 x 206	644	31779,-	34490,-	35913,-
	160 x 200	169 x 216	645	31779,-	34490,-	35913,-
	160 x 210	169 x 226	646	33541,-	36455,-	37471,-
	160 x 220	169 x 236	647	33541,-	36455,-	37471,-
180 x 190	189 x 206	648	31779,-	34490,-	35913,-	
180 x 200	189 x 216	649	31779,-	34490,-	35913,-	
180 x 210	189 x 226	651	33541,-	36455,-	37471,-	
180 x 220	189 x 236	652	33541,-	36455,-	37471,-	
200 x 190	209 x 206	653	34490,-	37471,-	38352,-	
200 x 200	209 x 216	654	34490,-	37471,-	38352,-	
200 x 210	209 x 226	655	36455,-	39369,-	40317,-	
200 x 220	209 x 236	656	36455,-	39369,-	40317,-	

výška čela lůžka:

96 cm

výška čela u nohou:

48 cm

výška horní hrany bočnice lůžka:


48 cm



Komfortní postele

Bočnice lůžka - výška 48 cm

Variabilní nastavení výšky lůžka, 4 polohy

Popis	Plocha k ležení	Zastavěná plocha	Č. výr.	PG 1 EURO	PG 2 EURO	PG 3 EURO
 <p>komfortní postele s čalouněným čelem, textilní kůže mocca a volným rámem postele</p>	90 x 190	98 x 206	657	21141,-	24665,-	25342,-
	90 x 200	98 x 216	658	21141,-	24665,-	25342,-
	90 x 210	98 x 226	659	23106,-	26291,-	26833,-
	90 x 220	98 x 236	660	23106,-	26291,-	26833,-
	100 x 190	109 x 206	661	21141,-	24665,-	25342,-
	100 x 200	109 x 216	662	21141,-	24665,-	25342,-
	100 x 210	109 x 226	663	23106,-	26291,-	26833,-
	100 x 220	109 x 236	664	23106,-	26291,-	26833,-
	120 x 190	129 x 206	665	23106,-	26968,-	27578,-
	120 x 200	129 x 216	666	23106,-	26968,-	27578,-
	120 x 210	129 x 226	667	24665,-	28934,-	29205,-
	120 x 220	129 x 236	668	24665,-	28934,-	29205,-
	140 x 190	149 x 206	669	31779,-	34490,-	35913,-
	140 x 200	149 x 216	670	31779,-	34490,-	35913,-
	140 x 210	149 x 226	671	33541,-	36455,-	37471,-
	140 x 220	149 x 236	672	33541,-	36455,-	37471,-
	160 x 190	169 x 206	673	31779,-	34490,-	35913,-
	160 x 200	169 x 216	674	31779,-	34490,-	35913,-
	160 x 210	169 x 226	675	33541,-	36455,-	37471,-
	160 x 220	169 x 236	676	33541,-	36455,-	37471,-
180 x 190	189 x 206	677	31779,-	34490,-	35913,-	
180 x 200	189 x 216	678	31779,-	34490,-	35913,-	
180 x 210	189 x 226	679	33541,-	36455,-	37471,-	
180 x 220	189 x 236	680	33541,-	36455,-	37471,-	
200 x 190	209 x 206	681	34490,-	37471,-	38352,-	
200 x 200	209 x 216	682	34490,-	37471,-	38352,-	
200 x 210	209 x 226	683	36455,-	39369,-	40317,-	
200 x 220	209 x 236	684	36455,-	39369,-	40317,-	

výška čela lůžka:

96 cm

výška čela u nohou:

48 cm

výška horní hrany bočnice lůžka:



48 cm



Komfortní postele






Bočnice lůžka - výška 48 cm

Variabilní nastavení výšky lůžka, 4 polohy

Popis	Plocha k ležení	Zastavěná plocha	Č. výr.	PG 1 EURO	PG 2 EURO	PG 3 EURO
 <p>komfortní postele s dřevěným čelem postele</p>	90 x 190	98 x 206	685	21480,-	26697,-	27917,-
	90 x 200	98 x 216	686	21480,-	26697,-	27917,-
	90 x 210	98 x 226	687	23106,-	28256,-	29882,-
	90 x 220	98 x 236	688	23106,-	28256,-	29882,-
	100 x 190	109 x 206	689	21480,-	26697,-	27917,-
	100 x 200	109 x 216	690	21480,-	26697,-	27917,-
	100 x 210	109 x 226	691	23106,-	28256,-	29882,-
	100 x 220	109 x 236	692	23106,-	28256,-	29882,-
	120 x 190	129 x 206	693	23445,-	29205,-	31170,-
	120 x 200	129 x 216	694	23445,-	29205,-	31170,-
	120 x 210	129 x 226	695	25342,-	30763,-	33067,-
	120 x 220	129 x 236	696	25342,-	30763,-	33067,-
	140 x 190	149 x 206	697	33067,-	37878,-	38352,-
	140 x 200	149 x 216	698	33067,-	37878,-	38352,-
	140 x 210	149 x 226	699	35032,-	39775,-	39775,-
	140 x 220	149 x 236	700	35032,-	39775,-	39775,-
	160 x 190	169 x 206	701	33067,-	37878,-	38352,-
	160 x 200	169 x 216	702	33067,-	37878,-	38352,-
	160 x 210	169 x 226	703	35032,-	39775,-	39775,-
	160 x 220	169 x 236	704	35032,-	39775,-	39775,-
	180 x 190	189 x 206	705	33067,-	37878,-	38352,-
	180 x 200	189 x 216	706	33067,-	37878,-	38352,-
	180 x 210	189 x 226	707	35032,-	39775,-	39775,-
	180 x 220	189 x 236	708	35032,-	39775,-	39775,-
<p>výška čela lůžka: 103 cm výška čela u nohou: 48 cm výška horní hrany bočnice lůžka: 48 cm</p>	200 x 190	209 x 206	709	35913,-	41266,-	41266,-
	200 x 200	209 x 216	710	35913,-	41266,-	41266,-
	200 x 210	209 x 226	711	37878,-	42757,-	43231,-
	200 x 220	209 x 236	712	37878,-	42757,-	43231,-



Doplňkový nábytek pro lůžka

Popis	Rozměry v cm			Č. výr.	EURO
	š.	v.	h.		
 <p>LED-Flex osvětlení, chrom</p> <p>Pár</p> <p>Tento výrobek obsahuje světelný zdroj třídy energetické náročnosti F</p>	50	2	4	091	7454,-
 <p>LED-FLEX osvětlení, tmavá břidlice</p> <p>Pár</p> <p>Tento výrobek obsahuje světelný zdroj třídy energetické náročnosti F</p>	50	2	4	092	7454,-
 <p>LED osvětlení pro připevnění za čelo lůžka</p> <p>- pro šířku postele 140 cm - pro šířku postele 160 cm - pro šířku postele 180 cm - pro šířku postele 200 cm</p> <p>Tento výrobek obsahuje světelný zdroj třídy energetické náročnosti F</p>	147 167 187 207	1 1 1 1	1 1 1 1	095 096 097 098	5895,- 5895,- 5895,- 5895,-
 <p>Osvětlovací souprava pro čelo u nohou</p> <p>Tento výrobek obsahuje světelný zdroj třídy energetické náročnosti E</p> <p> dodáváno pouze pro šířky postelí od 140 do 200 cm!</p>	60	9	9	093	5082,-





Doplňkový nábytek pro lůžka

	Popis	Rozměry v cm			Č. výr.	EURO
		š.	v.	h.		
	úl. prostor pod postel pro lamelový rošt pro délku postele 200 cm					
	- pro plochu lůžka 90 x 200 cm	87	22	190	936	5353,-
	- pro plochu lůžka 100 x 200 cm	97	22	190	940	5353,-
	- pro plochu lůžka 160 x 200 cm	157	22	190	952	6302,-
	- pro plochu lůžka 180 x 200 cm	177	22	190	956	6302,-
	- pro plochu lůžka 200 x 200 cm	197	22	190	960	6302,-
 	Lamelové rošty s funkcí polohování - pro délku postele 200 cm, pár					
	- pro plochu lůžka 90 x 200 cm	90	9	200	963	20531,-
	- pro plochu lůžka 100 x 200 cm	100	9	200	964	20531,-
	- pro plochu lůžka 160 x 200 cm	2 x 80	9	200	966	37471,-
	- pro plochu lůžka 180 x 200 cm	2 x 90	9	200	967	37471,-
	- pro plochu lůžka 200 x 200 cm	2 x 100	9	200	968	37471,-
						
  zde najdete další informace						



Noční stolek, 2 zásuvky

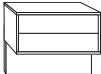
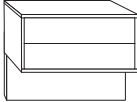
Hloubka 43 cm

Popis	Šířka v cm	Úchytky v chromu			úchytky tm. břidlice						
		Č. výr.	PG 1 EURO	PG 2 EURO	PG 3 EURO	Č. výr.	PG 1 EURO	PG 2 EURO	PG 3 EURO		
noční stolek s jednou zásuvkou, závěsný											
	- čelo z masivního dřeva	1 kus	40	102	6640,-	7860,-	8131,-	130	6640,-	7860,-	8131,-
		Pár	40	103	11858,-	14162,-	15043,-	131	11858,-	14162,-	15043,-
	- front sklo bílé	1 kus	40	104	6369,-	7183,-	7454,-	132	6369,-	7183,-	7454,-
		Pár	40	105	11316,-	12807,-	13484,-	133	11316,-	12807,-	13484,-
	- front sklo champagner	1 kus	40	106	6369,-	7183,-	7454,-	134	6369,-	7183,-	7454,-
		Pár	40	107	11316,-	12807,-	13484,-	135	11316,-	12807,-	13484,-
	- čelo sklo mocca	1 kus	40	108	6369,-	7183,-	7454,-	136	6369,-	7183,-	7454,-
		Pár	40	109	11316,-	12807,-	13484,-	137	11316,-	12807,-	13484,-
<hr/>											
	- čelo z masivního dřeva	1 kus	60	120	7250,-	8606,-	8944,-	140	7250,-	8606,-	8944,-
		Pár	60	121	13145,-	15382,-	16330,-	141	13145,-	15382,-	16330,-
	- front sklo bílé	1 kus	60	122	6979,-	7792,-	8131,-	142	6979,-	7792,-	8131,-
		Pár	60	123	12332,-	14162,-	14772,-	143	12332,-	14162,-	14772,-
	- front sklo champagner	1 kus	60	124	6979,-	7792,-	8131,-	144	6979,-	7792,-	8131,-
		Pár	60	125	12332,-	14162,-	14772,-	145	12332,-	14162,-	14772,-
	- čelo sklo mocca	1 kus	60	126	6979,-	7792,-	8131,-	146	6979,-	7792,-	8131,-
		Pár	60	127	12332,-	14162,-	14772,-	147	12332,-	14162,-	14772,-



noční stolky, 2 zásuvky. 48 cm

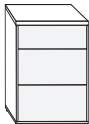
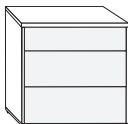
Hloubka 43 cm

Popis	Šířka v cm	Úchytky v chromu						úchytky tm. břidlice		
		Č. výr.	PG 1	PG 2	PG 3	Č. výr.	PG 1	PG 2	PG 3	
			EURO	EURO	EURO		EURO	EURO	EURO	
Noční stolek, 2 zásuvky										
 - čelo z masivního dřeva	1 kus	40	150	8606,-	9893,-	10435,-	190	8606,-	9893,-	10435,-
	Pár	40	151	16330,-	18905,-	19921,-	191	16330,-	18905,-	19921,-
- front sklo bílé	1 kus	40	152	7996,-	8809,-	9080,-	192	7996,-	8809,-	9080,-
	Pár	40	153	15382,-	16601,-	17685,-	193	15382,-	16601,-	17685,-
- front sklo champagner	1 kus	40	154	7996,-	8809,-	9080,-	194	7996,-	8809,-	9080,-
	Pár	40	155	15382,-	16601,-	17685,-	195	15382,-	16601,-	17685,-
- čelo sklo mocca	1 kus	40	156	7996,-	8809,-	9080,-	196	7996,-	8809,-	9080,-
	Pár	40	157	15382,-	16601,-	17685,-	197	15382,-	16601,-	17685,-
<hr/>										
 - čelo z masivního dřeva	1 kus	60	180	9283,-	10706,-	11316,-	200	9283,-	10706,-	11316,-
	Pár	60	181	17685,-	20531,-	21480,-	287	17685,-	20531,-	21480,-
- front sklo bílé	1 kus	60	182	8809,-	9554,-	9893,-	288	8809,-	9554,-	9893,-
	Pár	60	183	16601,-	17956,-	18905,-	289	16601,-	17956,-	18905,-
- front sklo champagner	1 kus	60	184	8809,-	9554,-	9893,-	290	8809,-	9554,-	9893,-
	Pár	60	185	16601,-	17956,-	18905,-	291	16601,-	17956,-	18905,-
- čelo sklo mocca	1 kus	60	186	8809,-	9554,-	9893,-	292	8809,-	9554,-	9893,-
	Pár	60	187	16601,-	17956,-	18905,-	293	16601,-	17956,-	18905,-



noční stolky, 3 zásuvky, v. 48 cm

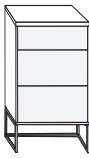
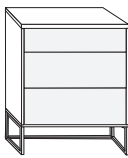
Hloubka 43 cm

Popis	Šířka v cm	černé kluzáky										
		Úchytky v chromu						úchytky tm. břidlice				
		Č. výr.	PG 1 EURO	PG 2 EURO	PG 3 EURO	Č. výr.	PG 1 EURO	PG 2 EURO	PG 3 EURO			
Nocní stolek se 3 zásuvkami Výška 48 cm												
	- čelo z masivního dřeva	1 kus	40	201	9486,-	10435,-	11655,-	300	9486,-	10435,-	11655,-	
		Pár	40	202	18024,-	19921,-	22225,-	301	18024,-	19921,-	22225,-	
	- front sklo bílé	1 kus	40	203	9283,-	9825,-	10096,-	302	9283,-	9825,-	10096,-	
		Pár	40	204	17685,-	18634,-	19244,-	303	17685,-	18634,-	19244,-	
	- front sklo champagner	1 kus	40	205	9283,-	9825,-	10096,-	304	9283,-	9825,-	10096,-	
		Pár	40	206	17685,-	18634,-	19244,-	305	17685,-	18634,-	19244,-	
	- čelo sklo mocca	1 kus	40	296	9283,-	9825,-	10096,-	306	9283,-	9825,-	10096,-	
		Pár	40	297	17685,-	18634,-	19244,-	307	17685,-	18634,-	19244,-	
	<hr/>											
		- čelo z masivního dřeva	1 kus	60	209	10435,-	12468,-	13145,-	310	10435,-	12468,-	13145,-
			Pár	60	210	19921,-	23716,-	25003,-	311	19921,-	23716,-	25003,-
		- front sklo bílé	1 kus	60	211	10232,-	11316,-	11519,-	312	10232,-	11316,-	11519,-
		Pár	60	212	19583,-	21480,-	21819,-	313	19583,-	21480,-	21819,-	
- front sklo champagner		1 kus	60	213	10232,-	11316,-	11519,-	314	10232,-	11316,-	11519,-	
		Pár	60	214	19583,-	21480,-	21819,-	315	19583,-	21480,-	21819,-	
- čelo sklo mocca		1 kus	60	298	10232,-	11316,-	11519,-	316	10232,-	11316,-	11519,-	
		Pár	60	299	19583,-	21480,-	21819,-	317	19583,-	21480,-	21819,-	
<hr/>												
<hr/>												



noční stolky, 3 zásuvky, v. 67 cm

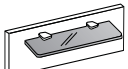
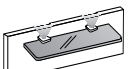
Hloubka 43 cm

Popis	Šířka v cm	podnož v chromu						podnože v barvě tm. břidlice				
		Č. výr.	Úchytky v chromu			úchytky tm. břidlice						
			PG 1 EURO	PG 2 EURO	PG 3 EURO	Č. výr.	PG 1 EURO	PG 2 EURO	PG 3 EURO			
Nocní stolek se 3 zásuvkami Výška 67 cm												
	- čelo z masivního dřeva	1 kus	40	217	13349,-	14365,-	15720,-	324	13349,-	14365,-	15720,-	
		Pár	40	218	25342,-	27307,-	29543,-	325	25342,-	27307,-	29543,-	
	- front sklo bílé	1 kus	40	219	13145,-	13755,-	14162,-	326	13145,-	13755,-	14162,-	
		Pár	40	220	25003,-	26020,-	26697,-	327	25003,-	26020,-	26697,-	
	- front sklo champagner	1 kus	40	221	13145,-	13755,-	14162,-	328	13145,-	13755,-	14162,-	
		Pár	40	222	25003,-	26020,-	26697,-	329	25003,-	26020,-	26697,-	
	- čelo sklo mocca	1 kus	40	320	13145,-	13755,-	14162,-	330	13145,-	13755,-	14162,-	
		Pár	40	321	25003,-	26020,-	26697,-	331	25003,-	26020,-	26697,-	
	<hr/>											
		- čelo z masivního dřeva	1 kus	60	225	14772,-	16601,-	17347,-	334	14772,-	16601,-	17347,-
			Pár	60	226	27578,-	31441,-	32593,-	335	27578,-	31441,-	32593,-
		- front sklo bílé	1 kus	60	227	14365,-	15382,-	15720,-	336	14365,-	15382,-	15720,-
		Pár	60	228	27307,-	29205,-	29882,-	337	27307,-	29205,-	29882,-	
- front sklo champagner		1 kus	60	229	14365,-	15382,-	15720,-	338	14365,-	15382,-	15720,-	
		Pár	60	230	27307,-	29205,-	29882,-	339	27307,-	29205,-	29882,-	
- čelo sklo mocca		1 kus	60	322	14365,-	15382,-	15720,-	340	14365,-	15382,-	15720,-	
		Pár	60	323	27307,-	29205,-	29882,-	341	27307,-	29205,-	29882,-	
<hr/>												
<hr/>												



Doplňkový nábytek

Hloubka: 14 cm Výška: 20 cm

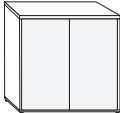
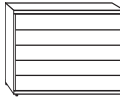

Popis	Šířka v cm	držák skleněné poličky stříbrný			držák skleněné poličky tmavá				
		Č. výr.	PG 1 EURO	PG 2 EURO	PG 3 EURO	Č. výr.	PG 1 EURO	PG 2 EURO	PG 3 EURO
 <p>panel nad noční stůl s policí z kouř. skla</p>	1 kus	111	2981,-	3795,-	3998,-	969	2981,-	3795,-	3998,-
	Pár	112	4811,-	6573,-	6844,-	970	4811,-	6573,-	6844,-
	1 kus	113	3320,-	3930,-	4133,-	971	3320,-	3930,-	4133,-
	Pár	114	5421,-	6844,-	7183,-	972	5421,-	6844,-	7183,-
 <p>panel nad noční stůl s policí z kouř. skla a LED osvětlením</p>	1 kus	115	6505,-	7318,-	7657,-	973	6505,-	7318,-	7657,-
	Pár	116	10232,-	11994,-	12536,-	974	10232,-	11994,-	12536,-
	1 kus	117	6844,-	7454,-	7792,-	975	6844,-	7454,-	7792,-
	Pár	118	11045,-	12332,-	12942,-	976	11045,-	12332,-	12942,-
Tento výrobek obsahuje světelné zdroje třídy energetické náročnosti									




Doplňkový nábytek výška 86 cm

Všechny křídlové dveře s tlum. dovírání

Hloubka 43 cm

Popis	Šířka v cm	černé kluzáky							
		Úchytky v chromu				úchytky tm. břidlice			
		Č. výr.	PG 1 EURO	PG 2 EURO	PG 3 EURO	Č. výr.	PG 1 EURO	PG 2 EURO	PG 3 EURO
 <p>Komoda, 2 dveřová, s jednou policí</p> <p>- čelo z masivního dřeva - front sklo bílé - front sklo champagner - čelo sklo mocca</p>	80	233	23445,-	28934,-	30356,-	439	23445,-	28934,-	30356,-
	80	234	20192,-	22429,-	23580,-	481	20192,-	22429,-	23580,-
	80	235	20192,-	22429,-	23580,-	482	20192,-	22429,-	23580,-
	80	433	20192,-	22429,-	23580,-	483	20192,-	22429,-	23580,-
 <p>komody se zásuvkami, 5 zásuvek</p> <p>- čelo z masivního dřeva - front sklo bílé - front sklo champagner - čelo sklo mocca</p>  <p>- čelo z masivního dřeva - front sklo bílé - front sklo champagner - čelo sklo mocca</p> <p>- čelo z masivního dřeva - front sklo bílé - front sklo champagner - čelo sklo mocca</p> <p>- čelo z masivního dřeva - front sklo bílé - front sklo champagner - čelo sklo mocca</p> <p>- čelo z masivního dřeva - front sklo bílé - front sklo champagner - čelo sklo mocca</p>	40	244	20192,-	22429,-	25681,-	485	20192,-	22429,-	25681,-
	40	245	20531,-	21480,-	21819,-	486	20531,-	21480,-	21819,-
	40	246	20531,-	21480,-	21819,-	487	20531,-	21480,-	21819,-
	40	434	20531,-	21480,-	21819,-	488	20531,-	21480,-	21819,-
	60	248	22225,-	26020,-	27307,-	490	22225,-	26020,-	27307,-
	60	249	21819,-	23106,-	24258,-	491	21819,-	23106,-	24258,-
	60	250	21819,-	23106,-	24258,-	492	21819,-	23106,-	24258,-
	60	435	21819,-	23106,-	24258,-	493	21819,-	23106,-	24258,-
	80	252	28595,-	34490,-	36929,-	495	28595,-	34490,-	36929,-
	80	253	26968,-	29205,-	29543,-	496	26968,-	29205,-	29543,-
	80	254	26968,-	29205,-	29543,-	497	26968,-	29205,-	29543,-
	80	436	26968,-	29205,-	29543,-	498	26968,-	29205,-	29543,-
141	256	38894,-	46619,-	48923,-	500	38894,-	46619,-	48923,-	
141	257	35438,-	38894,-	40792,-	501	35438,-	38894,-	40792,-	
141	258	35438,-	38894,-	40792,-	502	35438,-	38894,-	40792,-	
141	437	35438,-	38894,-	40792,-	503	35438,-	38894,-	40792,-	

příslušenství pro doplň. nábytek,

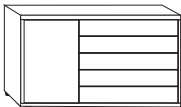

Popis	Rozměry v cm			Č. výr.	EURO
	š.	v.	h.		
 <p>1 police pro 2 dveř. komody</p>	77	1,8	37,5	034	1355,-




Doplňkový nábytek výška 86 cm

Všechny křídlové dveře s tlum. dovírání

Hloubka 43 cm

Popis	Šířka v cm	černé kluzáky							
		Úchytky v chromu				úchytky tm. břidlice			
		Č. výr.	PG 1 EURO	PG 2 EURO	PG 3 EURO	Č. výr.	PG 1 EURO	PG 2 EURO	PG 3 EURO
 <p>Kombikomoda, s 5 zásuvkami vpravo, vlevo dveře, jedna police ve vnitřním prostoru</p> <ul style="list-style-type: none"> - čelo z masivního dřeva - front sklo bílé - front sklo champagner - čelo sklo mocca 	120	549	40317,-	47568,-	50481,-	561	40317,-	47568,-	50481,-
	120	550	36455,-	38894,-	40792,-	562	36455,-	38894,-	40792,-
	120	551	36455,-	38894,-	40792,-	563	36455,-	38894,-	40792,-
	120	552	36455,-	38894,-	40792,-	564	36455,-	38894,-	40792,-
<p>dveře masiv. dřevo, zásuvky v</p> <ul style="list-style-type: none"> - sklo bílé - sklo champagner - sklo mocca 	120	554	36929,-	39301,-	41266,-	566	36929,-	38894,-	41266,-
	120	555	36929,-	39301,-	41266,-	567	36929,-	38894,-	41266,-
	120	556	36929,-	39301,-	41266,-	568	36929,-	38894,-	41266,-
 <p>Kombikomoda, uprostřed 5 zásuvek, 2 dveře, součástí 2 police</p> <ul style="list-style-type: none"> - čelo z masivního dřeva - front sklo bílé - front sklo champagner - čelo sklo mocca <p>Dveře z masivního dřeva</p> <ul style="list-style-type: none"> - zásuvky, čela - bílé sklo - zásuvky v provedení sklo cham- pagner 	141	237	44180,-	54276,-	57054,-	571	44180,-	54276,-	57054,-
	141	238	40792,-	45128,-	47364,-	572	40792,-	45128,-	47364,-
	141	239	40792,-	45128,-	47364,-	573	40792,-	45128,-	47364,-
	141	559	40792,-	45128,-	45128,-	574	40792,-	45128,-	47364,-
	141	241	44180,-	51904,-	54479,-	576	44180,-	51904,-	54479,-
	141	242	44180,-	51904,-	54479,-	577	44180,-	51904,-	54479,-
	141	560	44180,-	51904,-	54479,-	578	44180,-	51904,-	54479,-

příslušenství pro doplň. nábytek,

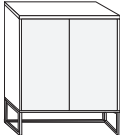
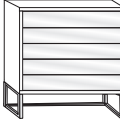

Popis	Rozměry v cm			Č. výr.	EURO
	š.	v.	h.		
 <p>1 police pro kombikomodu</p>	37	1,8	37,5	035	1016,-




doplň. nábytek, v. 105 cm

Všechny křídlové dveře s tlum. dovírání

Hloubka 43 cm

Popis	Šířka v cm	podnož v chromu				podnože v barvě tm. břidlice			
		Úchytky v chromu				úchytky tm. břidlice			
		Č. výr.	PG 1 EURO	PG 2 EURO	PG 3 EURO	Č. výr.	PG 1 EURO	PG 2 EURO	PG 3 EURO
 <p>Komoda, 2 dveřová, s jednou policí</p> <ul style="list-style-type: none"> - čelo z masivního dřeva - front sklo bílé - front sklo champagner - čelo sklo mocca 	80	260	29882,-	35438,-	37200,-	585	29882,-	35438,-	37200,-
	80	261	26291,-	28595,-	30018,-	586	26291,-	28595,-	30018,-
	80	262	26291,-	28595,-	30018,-	587	26291,-	28595,-	30018,-
	80	580	26291,-	28595,-	30018,-	588	26291,-	28595,-	30018,-
 <p>komody se zásuvkami, 5 zásuvek</p> <ul style="list-style-type: none"> - čelo z masivního dřeva - front sklo bílé - front sklo champagner - čelo sklo mocca - čelo z masivního dřeva - front sklo bílé - front sklo champagner - čelo sklo mocca - čelo z masivního dřeva - front sklo bílé - front sklo champagner - čelo sklo mocca 	40	271	25681,-	27917,-	31170,-	590	25681,-	27917,-	31170,-
	40	272	26020,-	26968,-	27307,-	591	26020,-	26968,-	27307,-
	40	273	26020,-	26968,-	27307,-	592	26020,-	26968,-	27307,-
	40	581	26020,-	26968,-	27307,-	593	26020,-	26968,-	27307,-
	60	275	27917,-	31779,-	33406,-	595	27917,-	31779,-	33406,-
	60	276	27578,-	28934,-	30356,-	596	27578,-	28934,-	30356,-
	60	277	27578,-	28934,-	30356,-	597	27578,-	28934,-	30356,-
	60	582	27578,-	28934,-	30356,-	598	27578,-	28934,-	30356,-
	80	279	35032,-	40792,-	43231,-	713	35032,-	40792,-	43231,-
	80	280	33541,-	35913,-	37742,-	714	33541,-	35913,-	37742,-
	80	281	33541,-	35913,-	37742,-	715	33541,-	35913,-	37742,-
	80	583	33541,-	35913,-	37742,-	716	33541,-	35913,-	37742,-
 <ul style="list-style-type: none"> - čelo z masivního dřeva - front sklo bílé - front sklo champagner - čelo sklo mocca 	141	283	45602,-	53327,-	55970,-	718	45602,-	53327,-	55970,-
	141	284	42214,-	45602,-	47839,-	719	42214,-	45602,-	47839,-
	141	285	42214,-	45602,-	47839,-	720	42214,-	45602,-	47839,-
	141	584	42214,-	45602,-	47839,-	721	42214,-	45602,-	47839,-

příslušenství pro doplň. nábytek,

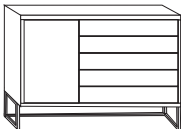
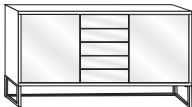
Popis	Rozměry v cm			Č. výr.	EURO
	š.	v.	h.		
 <p>1 police pro 2 dveř. komody</p>	77	1,8	37,5	034	1355,-




doplň. nábytek, v. 105 cm

Všechny křídlové dveře s tlum. dovírání

Hloubka 43 cm


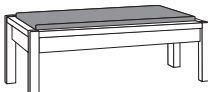


Popis	Šířka v cm	podnož v chromu				podnože v barvě tm. břidlice						
		Úchytky v chromu			úchytky tm. břidlice			Č. výr.	PG 1 EURO	PG 2 EURO	PG 3 EURO	
		Č. výr.	PG 1 EURO	PG 2 EURO	PG 3 EURO	Č. výr.	PG 1 EURO					PG 2 EURO
Kombikomoda, s 5 zásuvkami vpravo, vlevo dveře, jedna police ve vnitřním prostoru												
	- čelo z masivního dřeva	120	723	47974,-	55766,-	58206,-	734	47974,-	55766,-	58206,-		
	- front sklo bílé	120	724	44180,-	46619,-	48516,-	735	44180,-	46619,-	48516,-		
	- front sklo champagner	120	725	44180,-	46619,-	48516,-	736	44180,-	46619,-	48516,-		
	- čelo sklo mocca	120	726	44180,-	46619,-	48516,-	737	44180,-	46619,-	48516,-		
	dveře masiv. dřevo, zásuvky v											
	- sklo bílé	120	728	44654,-	47025,-	48990,-	739	44654,-	47025,-	48990,-		
	- sklo champagner	120	729	44654,-	47025,-	48990,-	740	44654,-	47025,-	48990,-		
	- sklo mocca	120	730	44654,-	47025,-	48990,-	741	44654,-	47025,-	48990,-		
	Kombikomoda, 5 zásuvek uprostřed, 2 vnější dvířka, 2 police											
	- čelo z masivního dřeva	141	264	52921,-	62949,-	66134,-	743	52921,-	62949,-	66134,-		
	- front sklo bílé	141	265	49465,-	53801,-	56444,-	744	49465,-	53801,-	56444,-		
	- front sklo champagner	141	266	49465,-	53801,-	56444,-	745	49465,-	53801,-	56444,-		
	- čelo sklo mocca	141	732	49465,-	53801,-	56444,-	746	49465,-	53801,-	56444,-		
	Dveře z masivního dřeva											
	- zásuvky, čela - bílé sklo	141	268	52921,-	60510,-	63559,-	748	52921,-	60510,-	63559,-		
	- zásuvky v provedení sklo cham- pagner	141	269	52921,-	60510,-	63559,-	749	52921,-	60510,-	63559,-		
		141	733	52921,-	60510,-	63559,-	750	52921,-	60510,-	63559,-		

příslušenství pro doplň. nábytek,

Popis	Rozměry v cm			Č. výr.	EURO
	š.	v.	h.		
 1 police pro kombikomody					
	37	1,8	37,5	035	1016,-




Doplňkový nábytek

Popis	Rozměry v cm			Č. výr.	PG 1	PG 2	PG 3
	š.	v.	h.				
 závěsné police, dřevo masiv							
	40	3	20	082	3320,-	3524,-	3998,-
	60	3	20	083	3795,-	3998,-	4472,-
	80	3	20	084	4404,-	4608,-	6166,-
 odkládací lavice, masiv, s čalouněním - textilní kůže bílá - textilní kůže champagner - textilní kůže mocca	120	46,3	40	752	35438,-	36929,-	44180,-
	120	46,3	40	753	35438,-	36929,-	44180,-
	120	46,3	40	754	35438,-	36929,-	44180,-
 Nástěnné zrcadlo, sklo s broušenou fazetou	60	80	3	088	3998,-	3998,-	3998,-
 Nástěnné zrcadlo, sklo s broušenou fazetou	110	85	3	650	7183,-	7183,-	7183,-



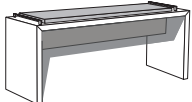
Doplňkový nábytek

hloubka 30 cm, výška 123 cm

Popis	Šířka v cm	Úchytky v chromu			úchytky tm. břidlice				
		Č. výr.	PG 1 EURO	PG 2 EURO	PG 3 EURO	Č. výr.	PG 1 EURO	PG 2 EURO	PG 3 EURO
 Závěsná skříňka s dvířky Pár 1 kus, vlevo zavěšené 1 kus, vpravo zavěšené	40	085	41469,-	43637,-	47974,-	987	41469,-	43637,-	47974,-
	40	086	20735,-	21819,-	24123,-	988	20735,-	21819,-	24123,-
	40	087	20735,-	21819,-	24123,-	989	20735,-	21819,-	24123,-



Doplňkový nábytek

Popis	Rozměry v cm		Úchytky v chromu		úchytky tm. břidlice	
	š.	h.	Č. výr.	EURO	Č. výr.	EURO
 <p>Odkládací lavice v dekoru dřeva s čalouněním sedáku</p> <ul style="list-style-type: none"> - textilní kůže bílá - textilní kůže champagner - textilní kůže mocca 						
	120	40	756	11316,-	977	11316,-
	120	40	757	11316,-	978	11316,-
	120	40	758	11316,-	979	11316,-